




Vous voulez profiter pleinement de votre jardin et l'extérieur? Le Luna garantit que vous êtes protégé contre les rayons UV pendant la journée et le soir c'est l'endroit idéal pour socialiser avec des amis. Choisissez vous-même la fonction de cette construction modulaire et moderne: terrasse couverte, jacuzzi, salon lounge à côté de la piscine, cuisine extérieure, ...





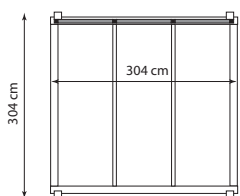
## CONSEIL DESIGN...

LE LUNA ET LE SET DE JARDIN  
LUCCA S'ACCORDE PARFAITEMENT.  
MATCH IDÉAL.

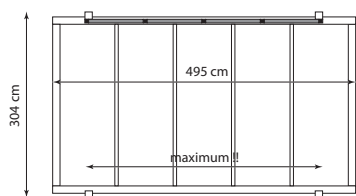


## EXEMPLES DE CONFIGURATION

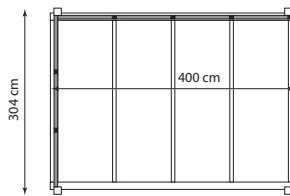
3 éléments parois + 2 poteaux



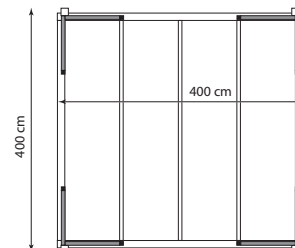
4 éléments parois + 3 poteaux



7 éléments parois + 5 poteaux



8 éléments parois + 8 poteaux



## STRUCTURE

(A) Structure de base, ouvert



(B) Structure de base avec bâche perforé (blanc, beige, gris)



(C) Structure de base avec toit en panneaux luna



## FINITION DE BASE

- Poteaux verticaux 12 x 12 x 300 cm
- Structure horiz. 120 x 160 mm (lamellés collés)
- Pannes 58 x 170 mm
- Raccords métalliques
- Fixation des panneaux possible dans les deux sens
- Pin traité

L X H	REF.
300 x 300 cm	20591
400 x 300 cm	20592
500 x 300 cm	20594
400 x 400 cm	20593

### OPTIONS :

- Paroi = 2 panneaux luna 87 x 110 cm avec lamelles 21 x 58 mm + 1 poteau 58 x 66 mm - ref. 20959
- Poteau 58 x 66 x 220 mm

Pour plus d'info,  
visitez-nous sur  
[www.exteriorliving.fr](http://www.exteriorliving.fr)