


Exterior Living biedt vanaf 2018 een uitgebreid assortiment lage tuinschermen aan. Ideaal wanneer u uw tuin wil omheinen maar toch een open zicht wil behouden. Of zoekt u een laag tuinscherm om op een bestaand laag muurtje te plaatsen? Bekijk dan hier ons volledig assortiment lage schermen.

NIEUW
2018



**UNIEK
ONTWORPEN
PAALVOET**

Wil je je lage tuinschermen installeren op een bestaand muurtje of op beton? Met deze uniek ontworpen inox paalvoet hoef je onze aluminium palen niet in de grond te plaatsen, maar kan je ze bovengronds bevestigen.



CURTIS




LAMELLO



STRADA



PRESTIGE



PLANO



MASSIEF

CURTIS


- Gesloten tuinscherm in wpc
- 6 tand en groef planken 28 x 150 mm
- 100% recycleerbaar en waterresistent
- keuze tussen brede en smalle beplanking



B X H	ref.
182 x 90 cm - aluminium 9006	23214
182 x 90 cm - grafiet 7024	23914

De bijhorende palen en profielen zijn beschikbaar in 2 kleuren :

- aluminium : RAL9006
- grafiet : RAL7024



NEW

LAMELLO

- Open tuinscherm
- Geschaafde afgebogen latten 16 x 58 mm
- Verticale steunen 28 x 56 mm
- Inox nagels en schroeven
- Opgemaakt

B X H	ref.
178 x 90 cm	24007



NEW

STRADA

- Gesloten tuinscherm
- Geschaafde latten 16 x 58 mm
- Tussenregels 28 x 56 mm
- Inox schroeven
- Opgemaakt
- houten afdekprofiel in optie verkrijgbaar - ref. 23404

B X H	ref.
178 x 85 cm	23177

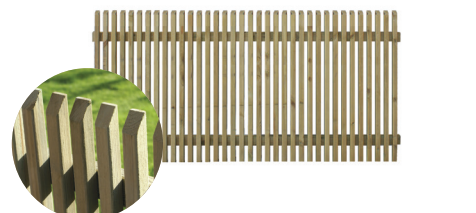


NEW

PLANO

- Verticale latten 28 x 28 mm met afgeschuinde punt
- Tussenafstand 22 mm
- Steunregels 28 x 56 mm
- Inox schroeven
- Opgemaakt

B X H	ref.
180 x 80 cm	22091



PRESTIGE

- Geschaafd kader 45 x 95 mm met afgeronde hoeken en pen- en gatverbinding
- Geschaafde planken 16 x 120 mm met tand- en groefverbinding, profiel V
- Inox nagels en schroeven
- Opgemaakt

B X H	ref.
180 x 90 cm	23851



MASSIEF

- Gesloten tuinscherm
- 6 tand- en groefplanken 28 x 145 mm
- 1 bovenplank zonder tand 28 x 130 mm

B X H	ref.
180 x 93 cm	23105



UNIEK ONTWERPEN PAALVOET

Wil je je lage tuinschermen installeren op een bestaand muurtje of op beton? Met deze uniek ontworpen inox paalvoet hoef je onze aluminium palen niet in de grond te plaatsen, maar kan je ze bovengronds bevestigen. Ref. 27144.



ONZE AANBEVELING



Staan uw schermen op een plaats waar ze veel wind te verduren krijgen? Deze manier van monteren is niet geschikt voor zeer hoge windsnelheden. Dan bevestigt u uw palen beter in de grond in plaats van bovengrondse montage met paalvoeten.