

TUINHUIZEN, GARAGES EN CARPORTS



EXTERIORLIVING
BY VALCKE



TUINHUIZEN - MODERN	04
Plat dak zonder oversteek	06
Plat dak met oversteek	22

TUINHUIZEN - LANDELIJK	32
Wolfskapdak.....	34
Asymmetrisch dak	36
Zadeldak	40
Eiken bijgebouwen	42

TUINHUIZEN - TRADITIONEEL	44
Zadeldak	46

OVERKAPPINGEN.....	54
Zadeldak & Pyramidedak	55
Plat dak	56

GARAGES	58
Modern.....	60
Landelijk.....	62
Traditioneel.....	63

CARPORTS	64
Modern.....	66
Landelijk.....	70

TECHNISCHE INFO	72
------------------------------	-----------





Moderne tuinhuizen

Een tuinhuis bepaalt in grote mate de totale sfeer van uw tuin. Daarom is het van belang te kiezen voor een stijl die perfect **in harmonie** is met uw woning en tuinarchitectuur.

Vraagt uw tuin een strakke constructie of prefereert u eerder een landelijke stijl, Exterior Living heeft voor elke soort tuin de gepaste oplossing.

Bekijk hier onze lijn moderne tuinhuizen waar u kan kiezen tussen **twee types daken**: plat dak met dakoversteek en plat dak zonder dakoversteek.

VOLGENDE OPTIES ZIJN BESCHIKBAAR
BIJ AL ONZE MODERNE TUINHUIZEN:

- Vloer
- Plankverhoging
- Aluminium dakrand in RAL 9004
- Beplanking onderzijde luifel
- Gesloten wand onder luifel
- Andere ramen en deuren bij de constructies met dakoversteek



PANAMA - VOLKUNSTSTOF

STRAK DESIGN IN DUURZAME VOLKUNSTSTOF GEVELPANELEN.

Op zoek naar een ultramodern en duurzaam tuinhuis met een minimum aan onderhoud? Kies dan voor de strakke lijnen van de Panama, een tuinconstructie opgebouwd met duurzame HPL gevelplaten of volkunststofplaten, die heel vaak gebruikt worden in architecturale toepassingen. Een tuinhuis, tot in de details afgewerkt met kwalitatieve materialen.

WAT IS HPL?

Een HPL plaat (HPL – High Pressure Laminate) is een zelfdragende, onder hoge druk vervaardigde laminaatplaat geschikt voor buitentoepassingen, bestand tegen licht en weersinvloeden, conform de Europese Norm EN 438 en met CE kwaliteitslabel. De platen waarmee wij werken zijn bijzonder duurzaam: sterke temperatuurwisselingen en weersinvloeden hebben geen effect op het uiterlijk en de stabiliteit. De platen zijn bovendien 100% recycleerbaar. De platen worden vaak gebruikt als **geventileerd gevelsysteem**.



PANAMA	E	D	TOKYO E
Voorgevel	2 m → 2,9 m	3,2 m → 3,7 m	2,9 m → 3,9 m
Diepte	2,1 m → 3,4 m	2,1 m → 3,4 m	2,1 m → 3,4 m
Zijluifel	1,3 m → 3,9 m	1,3 m → 3,9 m	1,3 m → 3,9 m
Totale hoogte	2,35 m	2,35 m	2,35 m
Dikte paneel	6 mm	6 mm	6 mm
Deur	80 x 184 cm	160 x 184 cm	130 cm x 184 cm
	<i>ENKEL</i>	<i>DUBBEL</i>	<i>SCHUIFDEUR</i>
Raam	130 x 47 cm	130 x 47 cm	130 x 47 cm
Dakbedekking	EPDM	EPDM	EPDM

PANAMA - VOLKUNSTSTOF

Bestand tegen licht, weersinvloeden en termieten

Duurzaam
100% recycleerbaar

Zeer onderhoudsvriendelijk,
vergt geen speciale reiniging

Profiel beschikbaar in
RAL 9006 aluminium
en in RAL 9004 zwart



- Conform de Europese
Norm EN 438
- CE kwaliteitslabel

Beschikbaar met enkele deur, dubbele deur of met glazen schuifdeur. Deze schuifdeur in gelaagd opaal glas met aluminium frame is beschikbaar **met of zonder tussenverdeling** en beschikbaar in **2 RAL-kleuren** : RAL 9006 aluminium en RAL 9004 zwart. Volledig naar uw stijl en voorkeur te bepalen.

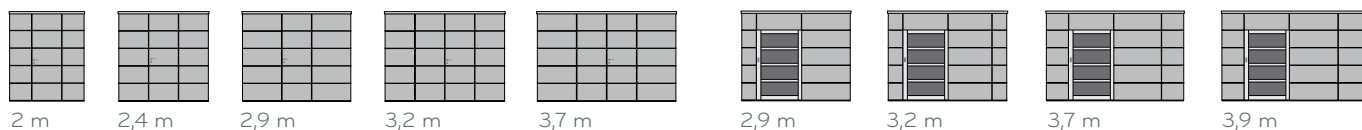


WIST JE DAT?

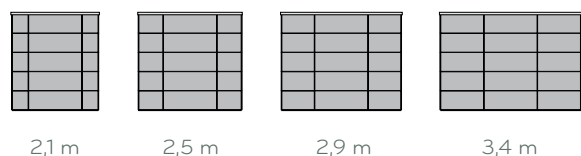
Dit duurzaam materiaal vergt zo goed als geen onderhoud. Zo blijft er voor u meer tijd over om te genieten van het leven buiten in de tuin. Ideaal toch...?




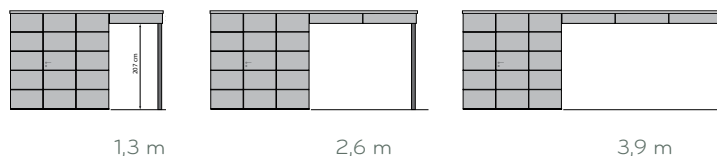
VOORGEVELS



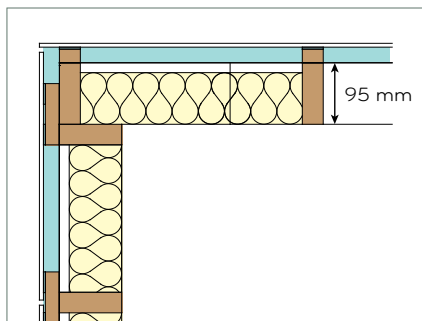
ZIJGEVELS



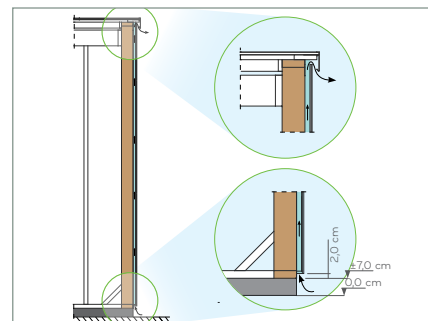
LUIFELS



Geen verankering zichtbaar door verlijming van de platen



Mogelijkheid om de wanden te isoleren



Ingebouwd ventilatiesysteem



BOX - WPC

De BOX is een tuinconstructie in WPC (Wood Plastic Composite) of hout-kunststof-composiet. De schuifdeur in gelaagd opaal glas met aluminium frame is beschikbaar met of zonder tussenverdeling en beschikbaar in 2 RAL-kleuren : RAL 9006 aluminium en 9004 zwart. Volledig naar uw stijl en voorkeur te bepalen. Strak en kwalitatief design!





Elk model is ook
beschikbaar met luifel
van 1 → 4 m

BOX WPC	TOKYO E	OPTIES
Voorgevel Diepte Totale hoogte Dampscherm Deur (Tack) Glas Dakbedekking	3 → 4 m 2 → 6 m 2,30 m optie 100 x 200 cm SCHUIFDEUR gelaagd opaal EPDM	Vast raam 130 x 47 cm



POOLHOUSE

Deze moderne constructies zijn tot in de details afgewerkt en ademen kwaliteit en vakmanschap uit. Op zoek naar de ideale poolhouse? Kies dan voor de uitvoering met luifel en gesloten achterwand.



BOX - IROKO

Het BOX-assortiment in **iroko**, houdt het puur en minimalistisch en verstoort het 'natuurlijke' evenwicht in uw tuin niet. Onze BOX-types passen perfect in elke moderne tuin.



BOX IROKO	E	D	TOKYO E	OPTIES
Voorgevel	2 → 4 m	3 → 4 m	3 → 4 m	Vast raam 140 x 37 cm Opvallend raam in iroko 140 x 37 cm * BOX 4 x 4 → 6 m: totale hoogte 2,32 m
Diepte	2 → 6 m	2 → 6 m	2 → 6 m	
Totale hoogte*	2,23 m	2,23 m	2,23 m	
Dikte plank	15 mm	15 mm	15 mm	
Dampscherm	inbegrepen	inbegrepen	inbegrepen	OPMERKING Verticale lassen in de iroko planken mogelijk in zij/achterwand.
Deur (Tack)	80 x 188 cm ENKEL	157 x 188 cm DUBBEL	125 x 188 cm SCHUIFDEUR	
Raam (Tack)	-	-	-	
Glas	-	-	gelaagd opaal	
Dakbedekking	EPDM	EPDM	EPDM	



Zowel
horizontale als
verticale beplanking
is mogelijk !

Bent u op zoek naar een kleine compacte bergruimte voor uw tuinmateriaal of hebt u eerder een grotere constructie met bijhorende luifel voor ogen zodat u eindelijk dat overdekt loungeterras kan creëren waar u al jaren van droomt? Deze Boxen zijn verkrijgbaar in alle maten, vormen en afwerkingen. De mogelijkheden zijn dus eindeloos. Elke Box in iroko wordt trouwens **standaard met dampscherm** aangeboden om condensvorming en vlekken te voorkomen.



MET LUIFEL	E	D	TOKYO E	OPTIES
Voorgevel	2 → 4 m	3 → 4 m	3 → 4 m	Vast raam 140 x 37 cm Opvallend raam in iroko 140 x 37 cm
Diepte	2 → 6 m	2 → 6 m	2 → 6 m	
Zijluifel	1 → 4 m	1 → 4 m	1 → 4 m	OPMERKING Verticale lassen in de iroko planken mogelijk in zij/achterwand.
Totale hoogte	2,32 m	2,32 m	2,32 m	
Dikte plank	15 mm	15 mm	15 mm	
Dampscherm	inbegrepen	inbegrepen	inbegrepen	
Deur (Tack)	80 x 188 cm ENKEL	157 x 188 cm DUBBEL	125 x 188 cm SCHUIFDEUR	
Raam (Tack)	-	-	-	
Glas	-	-	gelaagd opaal	
Dakbedekking	EPDM	EPDM	EPDM	



BOX - VURENHOUT

In het Box-assortiment in **vurenhout** kan u naast vlakke planken ook voor horizontale geribde planken kiezen.

rib plank
vlakke plank



BOX	E	D	TOKYO E	OPTIES
Voorgevel	2 → 4 m	3 → 4 m	3 → 4 m	Vast raam 140 x 37 cm
Diepte	2 → 6 m	2 → 6 m	2 → 6 m	Openvallend raam 140 x 37 cm
Totale hoogte*	2,23 m	2,23 m	2,23 m	Dampscherm
Dikte plank	19 mm	19 mm	19 mm	* BOX 4 x 4 → 6 m: totale hoogte 2,32 m.
Deur (Tack)	80 x 188 cm	157 x 188 cm	125 x 188 cm	
	ENKEL	DUBBEL	SCHUIFDEUR	
Raam (Tack)	-	-	-	
Glas	-	-	gelaagd opaal	
Dakbedekking	EPDM	EPDM	EPDM	



geribde planken - geschilderd



vlakke planken - onbehandeld

VURENHOUT

Een tuinhuis in vurenhout is niet geïmpregneerd. Wij raden aan uw tuinhuis te beschermen door het te schilderen of te behandelen.

De vlakke plank is ook in verticale beplanking mogelijk !

Bij verticale beplanking is het dampscherm standaard inbegrepen om binnenin condensvorming en vlekken te voorkomen. Bij horizontale beplanking is het dampscherm in optie verkrijgbaar.



MET LUIFEL	E	D	TOKYO E	OPTIES
Voorgevel	2 → 4 m	3 → 4 m	3 → 4 m	Vast raam 140 x 37 cm
Diepte	2 → 6 m	2 → 6 m	2 → 6 m	Openvallend raam 140 x 37 cm
Zijlufiel	1 → 4 m	1 → 4 m	1 → 4 m	Impregnatie
Totale hoogte	2,32 m	2,32 m	2,32 m	Dampscherm
Dikte plank	19 mm	19 mm	19 mm	
Deur (Tack)	80 x 188 cm	157 x 188 cm	125 x 188 cm	
	ENKEL	DUBBEL	SCHUIFDEUR	
Raam (Tack)	-	-	-	
Glas	-	-	gelaagd opaal	
Dakbedekking	EPDM	EPDM	EPDM	



BOX XL - IROKO OF VURENHOUT

De BOX XL in iroko of vurenhout is een ruime tuinconstructie met grote dubbele glazen schuifdeur die de open luchtige sfeer van uw tuin benadrukken. De schuifdeur heeft een 2 railsysteem waardoor beide deuren volledig open kunnen schuiven. Deze constructie is ook beschikbaar in vlakke en geribde vurenhout planken. Wordt dit uw nieuwe tuinkamer?



BOX XL		OPTIES
Voorgevel	4 → 6 m	Vast raam in de zijkant 125 x 215 cm
Diepte	2 → 4 m	Dubbel helder glas
Totale hoogte	2,32 m	Dampscherm
Dikte plank	15 / 19 mm	
Schuifdeur	2x (125 x 215 cm)	OPMERKING
Glas	gelaagd helder	Verticale lassen in de iroko planken
Dakbedekking	EPDM	mogelijk in zij/achterwand.



Glazen schuifwand is maatwerk

DE IDEALE TUINKAMER

De grote dubbele glazen schuifdeur kan volledig openschuiven. Zo vergroot je de interactie met de tuin.



Bij horizontale beplanking in vurenhout kan u ook kiezen voor geribde planken (zie p. 14). Verticale beplanking is enkel mogelijk met vlakke planken. Bij de iroko uitvoering en bij verticale beplanking is het dampscherm standaard inbegrepen om binnenin condensvorming en vlekken te voorkomen. Bij horizontale beplanking in vurenhout is het dampscherm in optie verkrijgbaar.

VOORGEVELS

Horizontaal - vlakke plank



4 m



5 m



6 m

Horizontaal - geribde plank



4 m

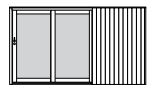


5 m

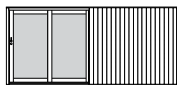


6 m

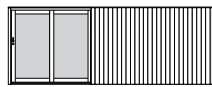
Verticaal - vlakke plank



4 m



5 m



6 m



PEN- EN GAT
Meer info: p.72-73

EXTERIOR - DRUKGEÏMPREGNEERD GRENHOUT

HAAL HET LICHT BINNEN MET DE EXTERIOR

Houdt u van veel lichtinval? Kies dan voor de Exterior met zijn grote glaspartijen in **gelaagd glas**. Deze moderne tuinconstructie opgebouwd met een **pen- en gatsysteem** en standaard drukgeïmpregneerd is beschikbaar met grote schuifdeuren van het plafond tot de grond, vaste glaswanden en grote glazen schuifwanden.

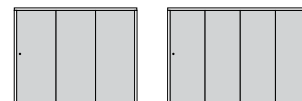
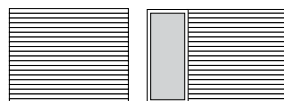
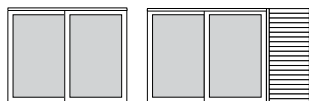
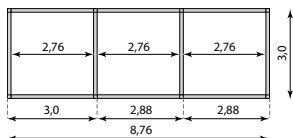
MOGELIJKE OPSTELLINGEN

- Basismodule = 3 x 3 m (overmeten)
- Aanbouwmodule = 2,88 m

Schuifdeur + vaste glaswand
275 x 215 cm + wand 50/100 cm
bij exterior 350 en 400

Volle wand (losse planken
28 x 145 mm) met/zonder
vast raam 95 x 215 cm

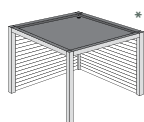
Glazen schuifwand zonder kader
(3 of 4 sporen alu-systeem)
zie p. 20





WIST JE DAT?

Om extra stevigheid te garanderen wordt er een gelamelleerde ringbalk van 12 x 16 cm gebruikt. Elke volle wand is afgewerkt met een inox-profiel aan de buitenkant. Dit creëert een strakke moderne look die perfect past in elke hedendaagse tuin. Wilt u een extra dakoversteek? De Exterior is ook te verkrijgen met dakoversteek.



EXTERIOR	EXTERIOR 300	EXTERIOR 350	EXTERIOR 400	OPTIES
Breedte	3 m	3,5 m	4 m	Extra dakoversteek
Diepte	3 / 3,5 / 4 m	3 / 3,5 / 4 m	3 / 3,5 / 4 m	
Aanbouwmodule	2,88 / 3,38 / 3,88 m	2,88 / 3,38 / 3,88 m	2,88 / 3,38 / 3,88 m	
Totale hoogte	2,3 m	2,3 m	2,3 m	
Dikte plank	28 mm	28 mm	28 mm	
Wandinvulling	2 volle wanden	2 volle wanden	2 volle wanden	
Palen (structuur)	12 x 12 cm	12 x 12 cm	12 x 12 cm	
Ringbalken (structuur)	VUREN GELAMELLEERD 12 x 16 cm	VUREN GELAMELLEERD 12 x 16 cm	VUREN GELAMELLEERD 12 x 16 cm	
Dakbedekking	VUREN GELAMELLEERD EPDM	VUREN GELAMELLEERD EPDM	VUREN GELAMELLEERD EPDM	
				OPMERKING Ondergrond moet stabiel en perfect waterpas zijn. Elke volle wand is afgewerkt met een inox-profiel aan de buitenkant. Te plaatsen met paalhouders H-model (in beton) of L-model (bovengronds) niet inbegrepen. Plankverhoging niet mogelijk

* Standaard uitvoering met 2 volle wanden. Altijd min. 2 volle wanden voor de stevigheid voorzien

NOG MEER LICHTINVAL HET GANSE JAAR DOOR ?

U wilt het nog strakker en moderner? Kies dan voor de optie **volledige glazen schuifwanden zonder kader!**



U WILT IN ELK SEIZOEN MET VOLLE TEUGEN GENIETEN VAN UW TUIN?

De **Exterior en de Box** zijn ook verkrijgbaar met een **volledig glazen schuifwand**. Dankzij de grote glaspartijen wordt echt elke zonnestraal gecapteerd. Zo profiteert u van de eerste lentezon tot de laatste nazomerse zonschijn van een zomers gevoel in eigen tuin. Heerlijk!

De volledig glazen schuifwand wordt op een uiterst compact en licht profielsysteem gemonteerd. Dit systeem is beschikbaar met 3 of 4 sporen. De lopers zijn bovendien uitgerust met handige meenemers. Dit wil zeggen dat u bij het sluiten van de glaswand alle volgende elementen automatisch meetrekt. Een uiterst praktische oplossing!



MEER INFO?

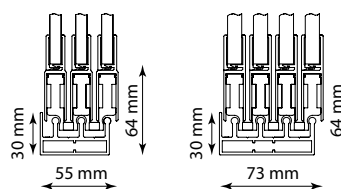
Contacteer ons ervaren Exterior Living team.
Zij beantwoorden met plezier al uw vragen.

ALUMINIUM PROFIELSYSTEEM

- 10 mm gehard veiligheidsglas
- Onderrail met lage opstap
- Inox greep op eerste vleugel
- Afsluitbaar aan binnenzijde (optioneel aan buitenzijde met cilinder)
- Frame verkrijgbaar in diverse RAL-kleuren
- Betere water- en windafdichting met borstelprofiel per element



Het systeem is leverbaar met 3 of 4 sporen.





EENHEID IN JE TUIN !

De Reja past perfect bij de **Curtis tuinschermen want** die in hetzelfde materiaal en kleur opgebouwd zijn. Bekijk de Curtis lijn in onze tuinhoutbrochure.

REJA - WPC

RUIMTE VOOR UW VRIJE TIJD

De Reja is een onderhoudsvriendelijk tuinhuis in WPC (Wood Plastic Composite) of hout-kunststof-composiet. Schilderen of beitsen is hier niet nodig. Naar reiniging toe volstaat het om de wanden af te wassen met water en een zacht reinigingsmiddel. Zo heb je veel meer vrije tijd (=REJA) om te genieten van het leven buiten in de tuin.

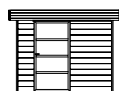
SCHUIFDEUR

De schuifdeur in gelaagd opaal glas met aluminium frame is beschikbaar met of zonder tussenverdeling en beschikbaar in 2 RAL-kleuren : RAL 9006 aluminium en 9004 zwart. Volledig naar uw stijl en voorkeur te bepalen.





4 MOGELIJKE MODELLEN



Elk model is ook beschikbaar met luifel van 1 → 4 m

De onderzijde van de luifel wordt standaard afgewerkt met wpc.

REJA	TOKYO 220	TOKYO 270	TOKYO 270	TOKYO 360
Voorgevel	2,20 m	2,70 m	2,70 m	3,60 m
Diepte	1,95 m	2,20 m	2,70 m	2,70 m
Zijkant hoogte	2,12 m	2,12 m	2,12 m	2,12 m
Totale hoogte	2,29 m	2,29 m	2,29 m	2,29 m
Deur (Gardival)	100 x 200 cm	100 x 200 cm	100 x 200 cm	100 x 200 cm
Raam (Gardival)	optie	optie	optie	136 x 37 cm
Glas	gelaagd opaal	gelaagd opaal	gelaagd opaal	gelaagd opaal
Dakbedekking	EPDM	EPDM	EPDM	EPDM



MODERN in paneelbouwsysteem - VURENHOUT

Het Modern assortiment met dakoversteek creëert een hedendaagse sfeer en zorgt voor een moderne natuurlijke look in uw tuin. U kan kiezen volgens welk systeem u uw tuinhuis wil laten opbouwen: in het **paneelbouw-systeem, met blokhutverbinding of volgens ons gepatenteerd alpha-systeem**. Volledig volgens uw zin. Hier ziet u de Modern in paneelbouw.

DAKBEDEKKING

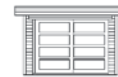
De Modern is beschikbaar met EPDM en met staalplaten en dakplanken. In de staalplaten kan u kiezen tussen standaard platen, anticondens staalplaten en geïsoleerde staalplaten.

DEUR

Bij de Modern kan u opteren voor een enkele of dubbele draaideur, schuifdeur, en een luifel.



PANEELBOUW
Meer info: p.72-73



MODERN PN	E	D	TOKYO E	TOKYO D
Voorgevel	2 → 4 m	2,5 → 4 m	3 → 4 m	3 → 4 m
Diepte	2 → 6 m	2 → 6 m	2 → 6 m	2 → 6 m
Hoogte zijgevel	2 m	2 m	2 m	2 m
Totale hoogte	2,25 m	2,25 m	2,25 m	2,25 m
Dikte plank	19 mm	19 mm	19 mm	19 mm
Deur (Tack)	80 x 188 cm	157 x 188 cm	125 x 188 cm	125 x 188 cm
	ENKEL	DUBBEL	SCHUIFDEUR	SCHUIFDEUR + VAST DEEL
Raam (Tack)	-	-	-	-
Glas	gelaagd opaal	gelaagd opaal	gelaagd opaal	gelaagd opaal
Dakbedekking	EPDM /staalplaat	EPDM /staalplaat	EPDM /staalplaat	EPDM /staalplaat

OPTIES
Dampscherm

OPMERKING
De dubbele schuifdeuren van Tack hebben één openschuivend deel en één vast deel.



MODERN in alphasysteem DRUKGEÏMPREGNEERD GREENHOUT

De Modern met dakoversteek, opgebouwd volgens ons **gepatenteerd alphasysteem** creëert een hedendaagse sfeer en zorgt voor een natuurlijke look in uw tuin. Bij de Modern kan je opteren voor een enkele draai- of schuifdeur en een luifel.



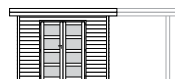
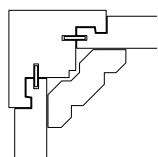


DESIGN TIP

Combineer de schuifdeur met 2 vaste glasdelen. Zo creëer je nog meer licht en openheid in je tuinhuis. Bekijk al onze ramen en deuren van Gardival op p. 78-79



ALPHASYSYTEEM
Meer info: p.72-73



MODERN AL	E	D	TOKYO E	TOKYO D	OPMERKING
Breedte	2 → 4,2 m	3 → 4,2 m	2,5 m → 4,2 m	3,5 → 4,2 m	De dubbele schuifdeuren van Gardival hebben twee openschuivende delen. * Bij uitvoering met luifel is de totale hoogte 238 cm
Diepte	2 → 4 m	2 → 4 m	2 → 4 m	2 → 4 m	
Zijluifel	1 → 4 m	1 → 4 m	1 → 4 m	1 → 4 m	
Totale hoogte*	225 cm	225 cm	225 cm	225 cm	
Dikte plank	28 mm	28 mm	28 mm	28 mm	
Deur (Gardival)	83 x 190 cm	143 x 190 cm	103 x 190 cm	166 x 190 cm	
	ENKEL	DUBBEL	SCHUIFDEUR	SCHUIFDEUR	
Glas	acide	acide	acide	acide	
Palen (luifel)	12 x 12 cm	12 x 12 cm	12 x 12 cm	12 x 12 cm	
Dakbedekking	EPDM	EPDM	EPDM	EPDM	



MODERN in blokhutsysteem

DRUKGEÏMPREGNEERD GREENHOUT

Prefereer je eerder de degelijke blokhutverbinding? De Modern met dakoversteek bieden we ook aan in blokhutsysteem. Bij deze Modern kan je opteren voor een enkele of dubbele deur, schuifdeur, en een luifel.

De Modern in blokhutsysteem bieden we nu ook aan met extra grote vaste glaspartijen en extra schuifraam in gelaagd glas: de Modern XL. Zo creëer je nog meer licht en vergroot je de interactie met de tuin.

DAKBEDEKKINGEN

De Modern is beschikbaar met EPDM en met staalplaten. In de staalplaten kan u kiezen tussen standaard platen, anticondens staalplaten en geïsoleerde staalplaten.



DE MODERN XL.

Geniet van een zee van ruimte en licht in de Modern XL met schuifdeur en grote glaspartijen.



BLOKHUTSYSTEEM
Meer info: p.72-73



MODERN BL	E	TOKYO E	TOKYO D	XL
Breedte	2 → 2,5 m	2,5 m → 4,2 m	3,5 → 4,2 m	3,5 → 4,2 m
Diepte	2 → 5 m	2 → 5 m	2 → 5 m	2 → 5 m
Zijluifel	1 → 4 m	1 → 4 m	1 → 4 m	1 → 4 m
Zijkant hoogte*	221 cm	221 cm	221 cm	260 cm
Totale hoogte*	234 cm	234 cm	234 cm	273 cm
Dikte plank	28 / 45 mm	28 / 45 mm	28 / 45 mm	45 mm
Deur (Gardival)	83 x 190 cm	103 x 190 cm	166 x 190 cm	275 x 213 cm
Glas	ENKEL acide	ENKELE SCHUIFDEUR acide	DUBBELE SCHUIFDEUR acide	SCHUIFDEUR + VAST DEEL gelaagd helder
Palen (zijluifel)	9 x 9 cm / 12 x 12 cm	9 x 9 cm / 12 x 12 cm	9 x 9 cm / 12 x 12 cm	9 x 9 cm / 12 x 12 cm
Dakbedekking	EPDM / staalplaat	EPDM / staalplaat	EPDM / staalplaat	EPDM / staalplaat

OPTIES
Dakplanken bij staalplaten

OPMERKING
De dubbele schuifdeuren van Gardival hebben twee openschuivende delen. Gooft in pvc is standaard inbegrepen bij staalplaat

* Bij uitvoering met luifel is de constructie 1 plank hoger (13 cm)



VINTAGE

DRUKGEÏMPREGNEERD GRENEHOUT


Simpel en snel op te bouwen tuinhuis in paneelbouw aan een zeer voordelige prijs. De wanden worden opgebouwd door 2 panelen op elkaar te plaatsen. Zo wordt uw tuinhuis in 1-2-3 in elkaar getimmerd en hebt u meteen tijd om volop van uw tuin te genieten. **Easy living!** Dit tuinhuis met schuifdeur is beschikbaar in 4 verschillende afmetingen.



EASY TIP...

Woonst u in een rijhuis? Dan is deze handige tuinconstructie ideaal voor u. De 2-delige wanden passen zo door uw voordeur...

EASY TIP



VINTAGE	200 TOKYO E	225 TOKYO E	275 TOKYO E	365 TOKYO D	OPMERKING
Voorgevel	2,25 m	2,75 m	2,75 m	3,65 m	De dubbele schuifdeuren van Gardival hebben twee openschuivende delen. Geen maatwerk mogelijk.
Diepte	2	2,25 m	2,75 m	2,75 m	
Zijkant hoogte	2,05 m	2,05 m	2,05 m	2,05 m	
Totale hoogte	2,18 m	2,18 m	2,18 m	2,18 m	
Dikte plank	16 mm	16 mm	16 mm	16 mm	
Deur (Gardival)	103 x 190 cm ENKEL SCHUIF	103 x 190 cm ENKEL SCHUIF	103 x 190 cm ENKEL SCHUIF	166 x 190 cm DUBBEL SCHUIF	
Raam (Gardival)	-	-	-	-	
Glas	acide	acide	acide	acide	
Dakbedekking	EPDM	EPDM	EPDM	EPDM	
	antraciet staalplaat	antraciet staalplaat	antraciet staalplaat	antraciet staalplaat	





Landelijke tuinhuizen

De diverse landelijke stijlen van ons cottage assortiment geven u ruime keuzemogelijkheden.

Om het ultieme cottage-effect te bekomen, kan uw tuinhuis op ambachtelijke wijze worden afgewerkt met ceder shingels.

In het cottage assortiment kan u kiezen tussen drie types daken: **wolfskapdak**, **asymmetrisch dak** en **zadeldak**. Daarnaast bieden we ook onze zeer **hoogwaardige eiken bijgebouwen** aan.

VOLGENDE OPTIES ZIJN BESCHIKBAAR
BIJ AL ONZE LANDELIJKE TUINHUIZEN:

- Vloer
- Plankverhoging
- Gesloten wand onder luifel
- Andere ramen en deuren
- Cedershingels

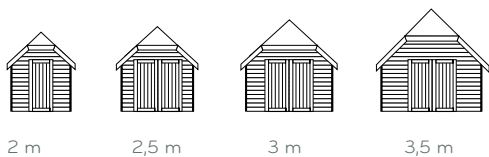




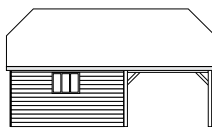
CROFT - VURENHOUT

In ons landelijk assortiment kan u kiezen voor onze Croft, een tuinconstructie in paneelbouw met typerend wolfskapdak. Dit soort tuinconstructie past uitstekend in een tuin in cottage stijl. De Croft, opgebouwd met planken in Zweedse rabatprofiel en gelamineerde shingels of ceder shingels is beschikbaar in verschillende afmetingen en beschikbaar met luifel, zijdak en aanbouwschuurtje. De luifel wordt opgebouwd met eiken palen en liggers.

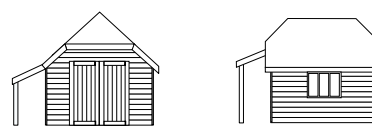
VOORGEVELS



LUIFEL



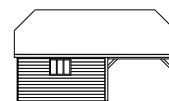
ZIJDAK





WOLFSKAP?

Een wolfskapdak is een dak met afgeschuinde kanten aan de korte zijden. Deze type daken kwamen vroeger veel voor op traditionele landelijke boerderijen.



CROFT	E	D	met luifel
Voorgevel	2 → 3,5 m	2,5 → 3,5 m	2 → 3,5 m
Diepte	3 → 5 m	3 → 5 m	3 → 5
Voorlufel	-	-	2,5 → 4 m
Zijkanthoogte	1,65 m	1,65 m	2,15 m
Nokhoogte	2,75 m	3 m / 3,2 m / 3,4 m	3,5 m / 3,75 m / 4 m
Dikte plank*	26 mm	26 mm	26 mm
Deur (Tack)	80 x 188 cm - ENKEL	157 x 188 cm - DUBBEL	157 x 188 cm - DUBBEL
Raam (Tack)	114 x 81 cm OPENVALLEND	114 x 81 cm OPENVALLEND	114 x 81 cm OPENVALLEND
Glas	helder	helder	helder
Dakbedekking	gelamineerde shingels	gelamineerde shingels	gelamineerde shingels

* Zweeds rabatprofiel van 26 mm, 155 mm hoogte



LODGE - VURENHOUT

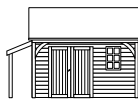
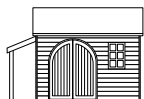
Deze tuinconstructie met asymmetrisch dak geeft uw tuin een romantisch en charmant karakter. De **grote dubbele boogdeur** maakt onze Lodge niet alleen uniek qua uitzicht maar is ook zeer praktisch om uw materiaal gemakkelijk in en uit uw tuinhuis te halen. Al de Lodges zijn opgebouwd met Zweeds Rabatprofiel.

De Lodge is ook verkrijgbaar met **voorluisfel** of met **de combinatie voorluisfel en zijluisfel**, opgebouwd met eiken palen van 12 x 12 cm. Zo creëer je een extra ruimte in je tuin om gezellig buiten te tafelen of om optimaal van die lange zomeravonden te genieten. Deze tuinconstructies van topkwaliteit zijn tot in de details afgewerkt. De modellen met voorluisfel hebben een **rechte deur**.

ZIJLUIFEL



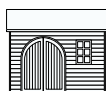
AANBOUWSCHUURTJE





ASYMMETRISCH

Een asymmetrisch dak is een dak waarbij de twee dakschilden verschillend zijn in lengte.



LODGE	D	DT	V	VT
Voorgevel	3,5 m / 4 m	3,5 m / 4 m	3 m → 4 m	3 m → 4 m
Diepte	2,5 / 3 m	2,5 / 3 m	2,5 / 3 m	2,5 / 3 m
Voorluisel	-	-	1 m	1 m
Zijluisel	-	2,5 → 4 m	-	2,5 → 4 m
Voorgevelhoogte	2,35 m	2,35 m	2,17 m	2,17 m
Nokhoogte	3,1 m	3,1 m	3,4 m	3,4 m
Dikte plank*	26 mm	26 mm	26 mm	26 mm
Deur (Tack)	157 x 197 cm - DUBBEL BOOG	157 x 197 cm - DUBBEL BOOG	157 x 188 cm - DUBBEL + KIJKRAMEN**	60 x 95 cm
Raam (Tack)	60 x 95 cm OPENVALLEND	60 x 95 cm OPENVALLEND	60 x 95 cm OPENVALLEND	60 x 95 cm OPENVALLEND
Glas	helder	helder	helder	helder
Dakbedekking	gelamineerde shingels	gelamineerde shingels	gelamineerde shingels	gelamineerde shingels

* Zweeds rabatprofiel van 26 mm, 155 mm hoogte

** U kan kiezen voor een deur met of zonder kijkramen



SHEFFIELD - VURENHOUT

Deze constructies met grote zijlufel, opgebouwd met eiken palen, typeren zich aan hun afgeschuind zijdak. Dit zorgt voor een warme landelijk karakter. Naast de bergruimte heb je ook nog een zeer ruime zijlufel (tot 6m lang!) opgebouwd met eiken palen van 12 x 12 cm, die kan dienst doen als carport, overdekt terras of buitenkeuken. De keuze ligt volledig bij u.



CARPORT

De Sheffield is nu ook beschikbaar met een diepte van 3,5 m zodat hij te gebruiken is als carport.



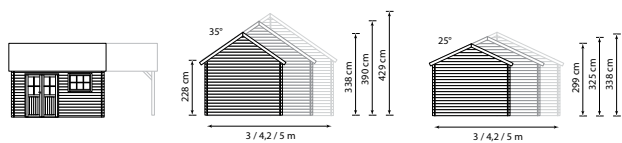
SHEFFIELD	E	D	OPMERKING
Voorgevel	2 m	2,5 m	De diepte is niet aanpasbaar
Zijluifel	3 → 6 m	3 → 6 m	
Diepte	3 m / 3,5 m	3 m / 3,5 m	
Voorgevelhoogte	2,35 m	2,35 m	
Nokhoogte	3,10 m / 3,4 m	3,10 m / 3,4 m	
Dikte plank*	26 mm	26 mm	
Deur (Tack)	80 x 188 cm - ENKEL - MET KIJKRAAM	157 x 188 cm - DUBBEL - MET KIJKRAAM	
Glas	helder	helder	
Dakbedekking	gelamineerde shingels	gelamineerde shingels	



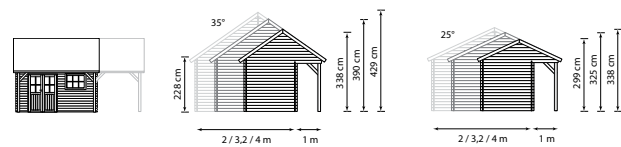
VISTO - DRUKGEÏMPREGNEERD GRENHOUT

Deze tuinconstructie met zadeldak is opgebouwd met de traditionele blokhutverbinding. Deze tuinhuisen zijn beschikbaar met voorlufiel en/of zijlufiel. Zo creëer je in je tuin een heerlijke plaats om te relaxen of gezellig buiten te tafelen.

ZONDER VOORLUIFEL



MET VOORLUIFEL





met of zonder
voorlufel en zijlufel



VISTO	E	D	OPTIES
Breedte	3 → 4 m	3 → 4 m	Buitentop luifel dicht met 28 mm planken Goot en afvoerpijp * de dakhelling 35° in 45 mm is klaar voor dakpannen * Cedershingels enkel voor 35°
Diepte	3 / 4,2 / 5 m	3 / 4,2 / 5 m	
Diepte bij model voorlufel	2 / 3,2 / 4 m	2 / 3,2 / 4 m	
Zijlufel	1 / 2 / 3 m	1 / 2 / 3 m	
Voorlufel	1 m	1 m	
Dakhelling*	25° / 35°	25° / 35°	
Dikte plank	28 / 45 mm	28 / 45 mm	
Deur (Gardival)	83 x 190 cm - ENKEL	143 x 190 cm - DUBBEL	
Raam (Gardival)	78 x 82 cm - OPENVALLEND	78 x 82 cm / 108 x 82 cm - OPENVALLEND	
Glas	helder	helder	
Palen (lufel)	12 x 12 - drukgeïmpregneerd grenen	12 x 12 cm - drukgeïmpregneerd grenen	
Dakbedekking	shingels - dakpanplaten in staal	shingels - dakpanplaten in staal	



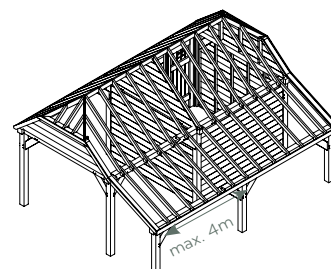
De ramen in deze foto behoren niet tot het assortiment

TACK OAK - EIK

Exterior Living heeft reeds jarenlang ervaring in het vervaardigen van kwalitatieve houten constructies: van tuinhuisen tot pool houses, van tuinmeubelen tot poorten, van carports tot garages,...Deze know-how hebben wij gebruikt om onze Tack Oak lijn te creëren. Dankzij een ingenieus concept met eiken balken en liggers en het gebruik van hoogwaardige en duurzame materialen, kunnen wij uw exclusief eiken bijgebouw realiseren. Onze constructies zijn moduleerbaar en op maat waardoor de mogelijkheden heel ruim zijn.

UITVOERING

Onze gebouwen bestaan uit een eiken structuur van massieve eiken palen en liggers 14 x 14 cm / 18,5 x 18,5 cm met pen-gat en halfhoutse verbindingen, schoren en houten pennen. De wanden bestaan uit lariks of eik.





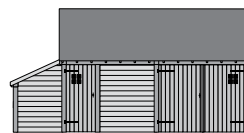
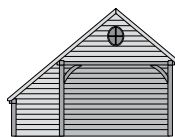
DAKBEDEKKING

Wij bieden de constructies aan met bruine of grijze gelamineerde shingels, maar u kan ook opteren voor cedershingels. Indien u meer van dakpannen houdt, kunnen wij er voor zorgen dat de constructie volledig klaar is voor de dakdekker om pannen op te leggen.



DAK

Het dak wordt opgebouwd met dakbalken, dakplanken en een topgevel in lariks of eik. De dakhelling van de hoofdconstructie bedraagt 40°. Voor het zijdak kan u kiezen tussen een dakhelling van 25° of 40°. Qua type dak kan u kiezen tussen een wolfskapdak, zadeldak, pyramidedak, punt dak of een plat dak.



RAMEN

U kan kiezen voor :

- **vast raam in lariks of iroko - enkel glas**

vierkant: 68 x 68 cm

rechthoek: 100 x 68 cm

- **vast raam in staal - enkel glas**

ovaal: 40 x 51 cm

rechthoek: 30 x 40 cm / 40 x 50 cm / 50 x 60 cm

- **Andere ramen zoals opvallende of ramen met dubbel glas op aanvraag**



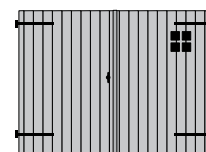
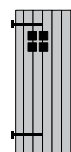
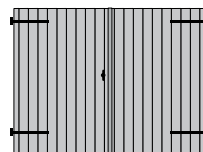
DEUREN

U kan kiezen voor:

- enkele deur (lariks of iroko) 100 x 210 cm

- dubbele deur (lariks of iroko) 160 x 210 cm

- dubbele poort (lariks of iroko) 270 x 210 cm







Traditionele tuinhuisen

Het klassieke tuinhuis heeft veel gezichten. Ook hier primeert de stijl van uw woning bij de juiste keuze.

De vele voorbeelden tonen aan dat de keuze van de juiste opties een totaal andere uitstraling kan geven. Laat uw fantasie de vrije loop...

VOLGENDE OPTIES ZIJN BESCHIKBAAR
BIJ AL ONZE TRADITIONELE TUINHUIZEN:

- Vloer
- Plankverhoging
- Andere ramen en deuren
- Goot & afvoerpijp





CLASSIC in paneelbouwsysteem - VURENHOUT

Houdt u van traditie en daardoor ook van de klassieke uitstraling van een tuinhuis? Dan zijn onze paneelbouw tuinhuisen in traditionele stijl zeker iets voor u. Ontdek onze verschillende modellen en afmetingen.

Door de vele mogelijke combinaties kan u volledig de uitstraling van uw tuinhuis zelf bepalen. Wilt u een enkele deur of dubbele deur? Kiest u voor een tuinhuis met 1 raam of 2 ramen of liever geen ramen? U bepaalt het allemaal zelf. De verschillende types ramen en deuren van Tack vindt u op p. 76-77. De constructies worden bedekt met dakplanken en shingles of dakpanplaten.

ENKELE MOGELIJKE OPSTELLINGEN



enkele deur



dubbele deur



PANEELBOUW
Meer info: p.72-73



CLASSIC PN	E	D	OPTIES
Voorgevel	2 → 5 m	2,5 → 5 m	Dakpanplaten
Diepte	2 → 6 m	2 → 6 m	
Zijkanthoogte	2 m	2 m	
Nokhoogte	variabel	variabel	
Dikte plank	19 mm	19 mm	
Deur (Tack)	80 x 188 cm ENKEL	157 x 188 cm DUBBEL	
Raam (Tack)	optie	optie	
Glas	helder	helder	
Dakbedekking	shingels	shingels	



CLASSIC in alphasysteem DRUKGEÏMPREGNEERD GRENHOUT

De Classic met zadeldak, opgebouwd volgens het Alphasysteem past in elke traditionele tuin. Dit tuinhuis is beschikbaar in verschillende afmetingen. Kiest u voor een enkele of dubbele deur, een tuinhuis met of zonder raam? De verschillende types ramen en deuren van Gardival vindt u op p. 78-79. Bekijk alle onze mogelijke opties, we hebben voor elk wat wils.



WIST JE DAT?

Het alpha-systeem heeft een rechte hoekafwerking en gelijk gelijnde wandplanken aan de voorkant en de zijkant. Zo heb je een modern tuinhuis met egale, vlakke wanden binnen en buiten. Het alpha-systeem is trouwens ook zeer eenvoudig op te bouwen.



CLASSIC AL	E	D	OPTIES
Breedte	2 → 4,2 m	2,5 m → 4,2 m	Afdak zijgevel 80 of 150 cm
Diepte	2 → 4 m	2 → 4 m	Voorlufel 2 m met palen en open spant
Zijkant hoogte	195 cm / 208 cm*	195 cm / 208 cm*	Buitentop luifel dichtmaken met 28 mm planken
Totale hoogte	228 cm → 276 cm	228 cm → 276 cm	
Dakhelling	18°	18°	
Daklufel vooraan	40 cm	40 cm	
Dikte plank	28 mm	28 mm	
Deur (Gardival)	83 x 190 cm	143 x 190 cm	
	ENKEL	DUBBEL	
Raam (Gardival)	optie	optie	
Glas	helder	helder	
Dakbedekking	shingels dakpanplaten in staal	shingels dakpanplaten in staal	

* Vanaf 3,5 m heeft de zijkant een hoogte van 208 cm.



CLASSIC in blokhutsysteem DRUKGEÏMPREGNEERD GREENHOUT

Bent u op zoek naar een stevige tuinconstructie met een traditionele blokhut hoekverbinding? Dan vindt u vast wat u nodig hebt in onze Classic-lijn. Een tuinhuis vol traditionele waarden en karakter. Een succesmodel die zijn tijdloze kwaliteiten reeds lange tijd bewezen heeft. Dit tuinhuis is beschikbaar in verschillende afmetingen en met verschillende types ramen en deuren van Gardival. Een overzicht vindt u op p. 79.

VOORLUIFEL

Dakluisel vooraan verandert volgens breedte:
2-2,5 m: 40 cm / 3-5 m: 80 cm / > 5 m: 95 cm



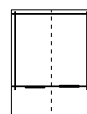
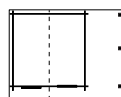
LUIFELMOGELIJKHEDEN

Afdak zijgevel 80/145

Voorluisel 1,2 m

Voorluisel 2/3 m

Voorluisel 4 m





BLOKHUTSYSTEEM
Meer info: p.72-73



CLASSIC BL	E	D	MAXI	OPTIES
Breedte	2 → 5 m	2 → 5 m	6 m	Afdak zijgevel 80 of 145 cm Voorlufel 1,2 / 2 / 3 / 4 m Buitentop luifel dichtmaken met 28 mm planken
Diepte	2 → 5 m	2 → 5 m	3 → 6 m	
Zijkant hoogte	201 cm	201 cm	201 cm	
Nokhoogte	234 cm → 273 cm	234 cm → 273 cm	286 cm	
Dakhelling	18°	18°	18°	
Dikte plank	28 / 45 mm	28 / 45 mm	45 mm	
Deur (Gardival)	83 x 190 cm - ENKEL	143 x 190 cm - DUBBEL	143 x 190 cm - DUBBEL	
Raam (Gardival)	optie	optie	optie	
Glas	helder	helder	helder	
Dakbedekking	shingels dakpanplaten in staal	shingels dakpanplaten in staal	shingels dakpanplaten in staal	



CLASSIC Maatwerk

Een Classic in blokhutsysteem volledig in maatwerk? Dat is mogelijk. Door de talloze mogelijke combinaties kan u volledig de uitstraling van uw tuinhuis zelf bepalen. Wilt u een enkele deur of dubbele deur? Kiest u voor een tuinhuis met 1 raam of 2 ramen of liever geen ramen? Wilt u een mezzanine integreren? U bepaalt het allemaal zelf. Vraag naar onze mogelijkheden.

RETRO LOOK...

Al onze Classics zijn ook verkrijgbaar met de **typische traditionele gebogen sierlat**. Zo creëer je een tuinhuis in retro stijl. Wil je alles tot in de puntjes een retro karakter geven? Kies dan ook voor de bijhorende luiken, bloembak en voorterras.





Op zoek naar een constructie waar u al uw tuinmateriaal, fietsen en buitenspeelgoed in kwijt kan? Deze stevige tuinhuisen zijn tot in de details afgewerkt en kunnen zelfs ingericht worden tot een slaap-, woon- en kookruimte. Ideaal als vakantiewoning !

MOGELIJKE OPSTELLINGEN



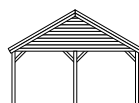
Overkappingen

Gardival biedt ook mooie overkappingen aan in drukgeïmpregneerd hout, opgebouwd volgens het pen- en gatsysteem. Als dakbedekking kan u kiezen voor een afgewerkt dak met shingels of dakpanplaten, maar aangezien deze constructies stevig genoeg zijn, kunnen er ook dakpannen op geplaatst worden. U kan ook kiezen voor onze moderne Luna, een modulaire tuinkamer met lamellen-panels en zeildoek opgebouwd met halfhoutse verbinding.





OVERKAPPING - ZADELDAK



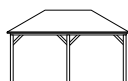
OVERKAPPING	E	D
Breedte	3 → 4 m	5 → 6 m
Diepte	3 - 6 m	3 - 6 m
Zijkanthoogte (Z)	afh. positie palen	afh. positie palen
Tophoogte (T)	107 cm / 136 cm	165 cm / 194 cm
Dakhelling	30°	30°
Palen	12 x 12 cm	12 x 12 cm
Paalafstand in diepte (D)	max. 3 m	max. 2,5 m
Dakbedekking*	dakplanken shingels dakpanplaten klaar voor pannen	dakplanken shingels dakpanplaten klaar voor pannen

* Naar keuze van de klant

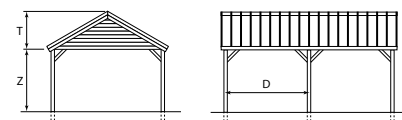
SPECIFICATIES

- drukgeïmpregneerd
- pen- en gatverbinding
- Topgevels zadeldak: gesloten buitentop 28 mm tand-groef
- Hoogte is in functie van de diepte van de palen in de grond
- Palen altijd in beton/stabilisé in te gieten, min. 60 cm
- Dakplanken niet in lengte afgekort
- Wandplanken 28 mm tand-groef optioneel verkrijgbaar
- Stevige constructie biedt mogelijkheid tot afwerking met pannen

OVERKAPPING - PYRAMIDE DAK



OVERKAPPING	E	D
Breedte	3 → 4 m	4 → 6 m
Diepte	3 → 4 m	3 - 4 m
Zijkanthoogte (Z)	afh. positie palen	afh. positie palen
Tophoogte (T)	107 / 136 cm	107 / 136 cm
Dakhelling	30°	30°
Palen	12 x 12 cm	12 x 12 cm
Paalafstand in diepte (D)	-	max. 3 m
Dakbedekking	shingels klaar voor pannen	shingels klaar voor pannen



OPTIES

Wanden in massief planken 28 mm
Tand- en groef

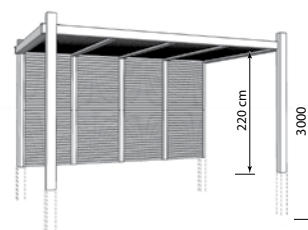


LUNA - DRUKGEÏMPREGNEERD GREENHOUT

Wilt u ten volle genieten van uw tuin en van het buitenleven? Deze Luna zorgt ervoor dat u overdag beschermd bent tegen UV-stralen en 's avonds is dit de perfecte plaats om gezellig samen te zijn met vrienden. Kies zelf de functie van deze modulaire en moderne tuinconstructie: tuinkamer, overdekt terras, jacuzzi, loungehoek bij het zwembad, outdoor kitchen,...

BASISUITVOERING

- Wanden in beide richtingen monteerbaar
- Metalen verbindingshoeken



LUNA			OPTIES
Breedte	3 → 5 m	4 m	Wandelement : bestaat uit 2 luna panelen van 87 x 110 cm met lamellen van 21 x 58 mm + 1 paal van 58 x 66 x 2200 mm
Diepte	3 m	4 m	
Verticale palen	12 x 12 x 300 cm	12 x 12 x 300 cm	
Horizontale liggers	12 x 16 cm - gelamelleerd	12 x 16 cm - gelamelleerd	
Dakbalken	58 x 170 mm	58 x 170 mm	



PERFECT MATCH

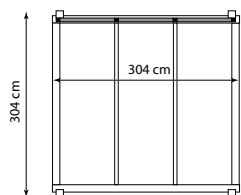
DE LUNA EN HET LUCCA TUINSET
PASSEN PERFECT BIJ ELKAAR.
IDEALE MATCH.

Zie onze tuinhoutbrochure
voor meer info.

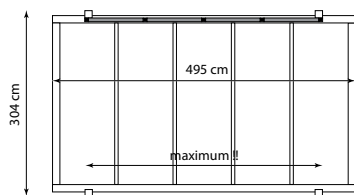


VOORBEELD OPSTELLINGEN

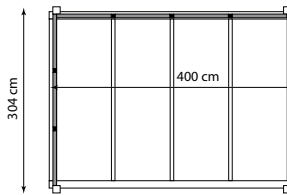
3 wand-elementen + 2 palen



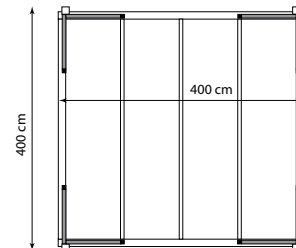
4 wand-elementen + 3 palen



7 wand-elementen + 5 palen



8 wand-elementen + 8 palen



Basisstructuur, volledig open



Basisstructuur met polyestergaas
(wit, beige, grijs)



Basisstructuur met Luna dakpanelen



Ook beschikbaar met dicht zeil







Garages

Een garage is van uiterst belang want deze houdt uw voertuig droog, vrij van vorst en biedt bescherming aan uw tuinmateriaal.

Wij bieden garages aan in moderne, landelijke en traditionele stijl voor elke soort tuin.





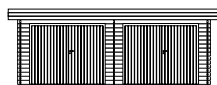
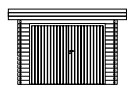
GARAGE MODERN in paneelbouwsysteem VURENHOUT



MODERN PN		OPTIES
Voorgevel	3 → 4 m	Luifel
Diepte	5 → 10 m	
Hoogte zijgevel	2,23 m	
Nokhoogte	2,45 m	
Dikte plank	19 mm	
Kantelpoort (Tack)	245 x 198 cm (metaal bruin)	
Raam (Tack)	-	
Dakbedekking*	staalplaten	* Als dakbedekking zijn geïsoleerde staalplaten of anticondens staalplaten ook verkrijgbaar.
Voordak	30 cm	



GARAGE MODERN in blokhutsysteem DRUKGEÏMPREGNEERD GRENHOUT



MODERN BL	E	D	OPTIES
Breedte	3 → 5 m	6 m	Dakplanken
Diepte	5,2 / 7 m	7 m	Afdak zijgevel 1 / 2 m
Zijkant hoogte	221 cm	221 cm	Voorlufel 1 / 2 / 3 / 4 m
Totale hoogte*	234 cm	234 cm	Gesloten wand onder luifel
Dikte plank	28 / 45 mm	45 mm	Andere ramen & deuren
Poort** (Gardival)	235 x 190 cm	235 x 190 cm	OPMERKING
	OPENDRAAIEND	OPENDRAAIEND	* met kantelpoort is de wand 1 plank hoger (+ 13 cm)
Raam (Gardival)	120 x 56 cm - VAST	120 x 56 cm - VAST	** rechts poortdeel draait eerst open
Glas	helder	helder	*** Als dakbedekking zijn geïsoleerde staalplaten of anticondens staalplaten ook verkrijgbaar.
Dakbedekking***	staalplaten	staalplaten	



CROFT GARAGE VURENHOUT



CROFT	350
Voorgevel	3,5 m
Diepte	6 → 10 m
Hoogte zijgevel	2,15 m
Nokhoogte	4 m
Dikte plank	26 mm
Deur (Tack)	80 x 188 cm ENKEL
Draaiport (Tack)	239 x 198 cm
Raam (Tack)	114 x 81 cm
	OPENVALLEND
Glas	helder
Dakbedekking	gelamineerde shingels

OPTIES: Aanbouwschuurtje, ceder shingels, dampscherm



GARAGE CLASSIC in paneelbouwsysteem VURENHOUT

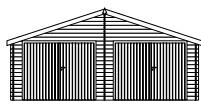


CLASSIC PN	
Voorgevel	3 → 4 m
Diepte	5 → 10 m
Hoogte zijgevel	2,23 m
Nokhoogte	2,61 → 2,78 m
Dikte plank	19 mm
Kantelport (Tack)	245 x 198 cm (metaal bruin)
Raam (Tack)	-
Dakbedekking	shingels
Voordak	30 cm

OPTIES: Dakpanplaten



GARAGE CLASSIC in blokhutsysteem DRUKGEÏMPREGNEERD GREENHOUT



CLASSIC BL	E	D	OPTIES
Breedte	3 → 5 m	6 m	Afdak zijgevel 80 / 145 cm
Diepte	5,2 / 7 m	7 m	Voorlufel 1,2 / 2 / 3 / 4 m
Zijkant hoogte	201 cm	201 cm	Buitentop luifel dicht met 28 mm planken
Nokhoogte*	247 cm / 260 cm	286 cm	Extra/andere ramen & deuren
Dakhelling	18°	18°	Goot & afvoerpijp
Daklufel vooraan	40 cm	95 cm	
Dikte plank	28 / 45 mm	45 mm	
Poort** (Gardival)	235 x 190 cm OPENDRAAIEND	235 x 190 cm OPENDRAAIEND	OPMERKING
Raam (Gardival)	100 x 95 cm - VAST	100 x 95 cm - VAST	* met kantelpoort is de wand 1 plank hoger (+ 13 cm)
Glas	helder	helder	** rechts poortdeel draait eerst open
Dakbedekking	shingels dakpanplaten in staal	shingels dakpanplaten in staal	





Carports

Op zoek naar een losstaande of aangebouwde carport? We bieden carports aan in moderne, traditionele en landelijke stijl voor elk soort tuin.

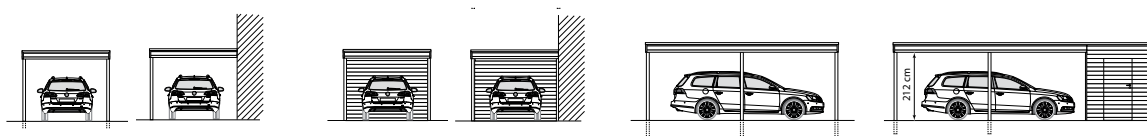


Nu ook
verrijgbaar
in WPC !

NEW
2019

BOX CARPORT - IROKO OF VURENHOUT

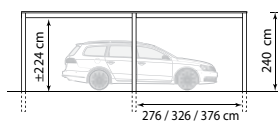
De Brasil carport is in **losstaand** en in **aanbouwmodel** beschikbaar en verkrijgbaar met of zonder berging.



BOX CARPORT	zonder berging	met berging	OPTIES
Voorgevel	3 / 3,5 / 4 / 5 m	3 / 3,5 / 4 / 5 m	Vast raam 140 x 37 cm
Diepte	6 m	6 m	Opvallend raam 140 x 37 cm
Diepte berging		2 → 4 m	Dakrand beschikbaar in RAL9004 zwart.
Totale hoogte	afh. positie palen	2,40 m	Beplanking onderzijde luifel
Dikte plank*	15 / 19 mm	15 / 19 mm	Gesloten wand onder luifel
Dampscherm	-	inbegrepen	
Deur (Tack)	-	80 x 188 cm	
Dakbedekking	EPDM	enkel EPDM	
			OPMERKING Verticale lassen in de iroko planken mogelijk in zij/achterwand. Dampscherm tussen kaders en iroko planken is standaard inbegrepen om binnenin condensvorming en vlekken te voorkomen. * 15 mm in iroko / 19 mm geïmpregneerd vurenhout



EXTERIOR CARPORT - DRUKGEÏMPREGNEERD GRENHOUT



EXTERIOR CARPORT		OPTIES
Breedte	3 → 4 m	Dakrand beschikbaar in RAL9004 zwart
Diepte	5,88 / 6,88 / 7,88 m	Gesloten wand onder luifel
Totale hoogte	afh. positie palen	Beplanking onderzijde luifel
Dakbedekking	EPDM	
		OPMERKING
		Palen 12 x 12 x 300 cm moeten min. 60 cm in de grond in stabilisatie ingegoten worden

SPECIFICATIES

- Palen: 12 x 12 x 300 cm grenen (verticaal), 12 x 16 cm gelamelleerd vuren (horizontaal)
- Dakbedekking: EPDM
- Afmetingen zijn overmeten maten
- Hoogte is in functie van de diepte van de palen in de grond
- Waterafvoer (pvc) Ø 8 cm

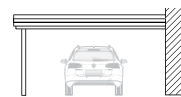



MODERN CARPORT

DRUKGEÏMPREGNEERD GRENENHOUT

De Modern carport is beschikbaar in **losstaand** en in **aanbouwmodel** en verkrijgbaar **met of zonder berging**.

ZONDER BERGING



MODERN CARPORT	E	D	AANBOUW E	AANBOUW D	OPTIES
Breedte	3,59 m / 4,79 m	5,93 m	3,09 m	4,59 m	Paalhouders Stormverankering Dakplanken
Diepte	4,55 m / 6,55 m	4,55 / 6,55 m	4,55 m / 6,55 m	4,55 / 6,55 m	
Totale hoogte	2,47 m	2,47 m	2,47 m	2,47 m	
Dakbedekking	staalplaat polycarbonaat	staalplaat polycarbonaat	staalplaat polycarbonaat	staalplaat polycarbonaat	



SPECIFICATIES


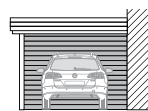
- Palen: 12 x 12 x 300 cm
- Dakbedekking: staalplaat of polycarbonaat
- berging in blokhutsysteem
- Goot Ø 120 mm lichtgrijs, afvoerpijp Ø 8 cm

- Afmetingen zijn overmeten maten van het dak
- Afstand tussen de palen: klaar voor plaatsen van onze tuinschermen, optioneel verkrijgbaar (zie tuinhoutbrochure)



MODERN CARPORT DRUKGEÏMPREGNEERD GRENHOUT

MET BERGING

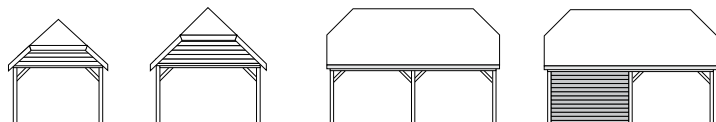


MODERN CARPORT	E	D	AANBOUW E	AANBOUW D	OPTIES
Breedte	3,59 m / 4,79 m	5,93 m	3,09 m	4,59 m	Paalhouders Stormverankering Dakplanken
Diepte	6,3 m	6,3 m	6,3 m	6,3 m	
Totale hoogte	2,47 m	2,47 m	2,47 m	2,47 m	
Breedte berging	3 m / 4,2 m	5,33 m	2,78 m	4,28 m	
Diepte berging	2 → 6 m	2 → 6 m	2 → 6 m	2 → 6 m	
Deur (Gardival)	83 x 190 cm - ENKEL	83 x 190 cm - ENKEL	83 x 190 cm - ENKEL	83 x 190 cm - ENKEL	
Dikte plank	28 mm	28 mm	28 mm	28 mm	
Dakbedekking	staalplaat	staalplaat	staalplaat	staalplaat	
	polycarbonaat	polycarbonaat	polycarbonaat	polycarbonaat	



CROFT CARPORT - VURENHOUT

De Croft is beschikbaar tot 6m diep, dus ook ideaal te gebruiken als carport. Met een topgevel in **Zweeds rabatprofiel** en stevige eiken palen van 12 x 12 cm, past deze carport perfect in uw landelijke tuin. Multifunctioneel en stijlvol!



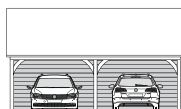
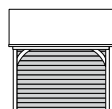
CROFT CARPORT		OPTIES
Voorgevel	3 m / 3,5 m	Gesloten wand onder luifel
Diepte	4 → 6 m	Ceder shingels
Hoogte zijgevel	2,15 m	Dampscherm
Nokhoogte	3,75 m / 4 m	
Dikte plank*	26 mm	
Dakbedekking	gelamineerde shingels	* Zweeds rabatprofiel van 26 mm, 155 mm hoogte



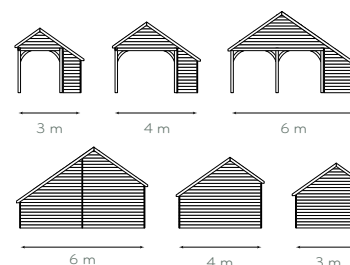
Het raam op de foto behoort niet tot ons assortiment

LODGE CARPORT - VURENHOUT

De Lodge carport kan zowel als carport of als overdekt terras gebruikt worden. U kiest uiteraard volledig zelf welke functionaliteit u aan deze kwalitatieve tot in de puntjes afgewerkte constructie geeft.



LODGE CARPORT	E	D
Voorgevel	3 → 4 m	4,5 → 6 m
Diepte	2,5 → 6 m	2,5 → 6 m
Voorgevelhoogte	2,17 m	2,17 m
Nokhoogte	3,10 → 3,90 m	3,10 → 3,90 m
Dikte plank*	26 mm	26 mm
Dakbedekking	gelamineerde shingels	gelamineerde shingels



* Zweeds rabatprofiel van 26 mm, 155 mm hoogte


Constructiesystemen

ALPHA-SYSTEEM (AL)

Bij **Gardival**[®] kan u kiezen voor het gepatenteerde alpha-systeem met zijn unieke hoekverbinding. Je hebt bij dit systeem een rechte hoekafwerking en gelijk gelijnde wandplanken aan de voorkant en de zijkant. Zo heb je een modern tuinhuis met egale, vlakke wanden binnen en buiten. Het alpha-systeem is ook zeer eenvoudig op te bouwen.

De tuinhuisen zijn vervaardigd uit Noord-Europees grenen en zijn standaard drukgeïmpregneerd. De dikte van de wanden is 28 mm.

Op de Modern-modellen wordt er EPDM op dakplanken voorzien. Bij de Classic kan u kiezen tussen shingels en dakpanplaten in staal.



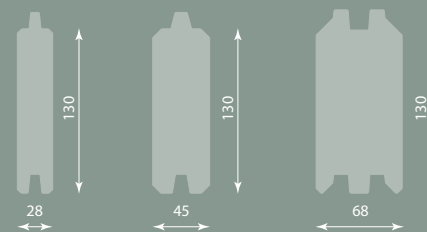
BLOKHUT-SYSTEEM (BL)

Bij **Gardival**[®] kan u ook kiezen voor het blokhutsysteem. Onder blokhutsysteem verstaat men de traditionele blokhut-hoekverbinding met doorschietende hoekdelen. Bij de dikte van de wandplanken hebt u de keuze uit 28 of 45 mm.

De tuinconstructies zijn vervaardigd uit Noord-Europees grenen. Een geïmpregneerde afwerking is mogelijk. Bij chalets wordt een wanddikte van 68 mm gebruikt en wordt de constructie kleurloos gedrenkt (als eerste bescherming).

Gardival[®] biedt u de mogelijkheid te kiezen uit rechte of afgeschuinde hoekjes.

Afhankelijk van het model kan u als dakbedekking kiezen tussen: shingels, dakpanplaten in staal, staalplaten met of zonder isolatie, anti-condensatie staalplaten, polycarbonaatplaten, EPDM.




PANEELBOUW (PN)

Bij **Tack**® werken we met paneelbouwsysteem. Hier worden de wanden voorgeassembleerd op een vast kader. Op locatie worden de kaders en m.a.w. de volledige wanden aan elkaar geschroefd. Door de planken op regelmatige afstand vast te nieten op een robuust kader, zijn we zeker van een stabiele constructie bij eender welke weersomstandigheden. Ook is het plaatsen van een damp scherm mogelijk bij deze constructies. Standaard werken we met planken van 19 mm, bij de Box in iroko gebruiken we planken van 15 mm en de Vintage heeft een beplanking van 16 mm. Voor onze landelijke constructies wordt dit het typische Zweeds Rabatprofiel. Ook onze tuinconstructies in WPC worden opgebouwd volgens dit systeem.



HPL-PLAAT-SYSTEEM (HPL)

Bij de Panama van **Tack**® worden de wanden opgebouwd met volkunststofplaten of HPL (High Pressure Laminate). De platen worden vastgelijmd op een vast kader waardoor er geen zichtbare verankering is. Door deze techniek beschikt deze constructie over een geventileerd gevelsysteem. Ook het isoleren van deze wanden behoort tot uw mogelijkheden.



PEN-EN-GATVERBINDING

Zowel **Tack**® als **Gardival**® gebruiken een pen-en gatverbinding voor bepaalde constructies. Een pen-en gatverbinding is een houtverbinding waarbij twee houten onderdelen door middel van een pen en een gat met elkaar worden verbonden. Aan het ene deel wordt een pen gemaakt en in het andere onderdeel wordt een gat gemaakt met dezelfde afmetingen zodat de pen mooi in het gat schuift. Een pen- en gatverbinding is een zeer sterke verbinding.



Constructiedetails

ALPHA-VERBINDING



BLOKHUTVERBINDING



PANEELBOUW



BEPLANKING - WANDEN



PN 15 BOX iroko



PN 16 Vintage



Zweeds Rabatprofiel



PN 19 BOX rib plank




PN 19



BL 28



BL 45



BL 68



WPC



VOLKERN

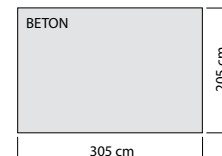
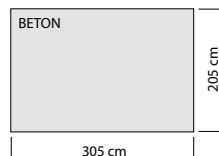
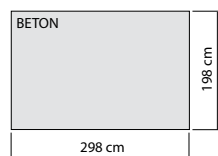
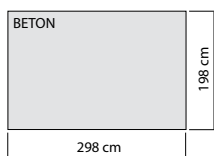
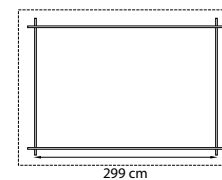
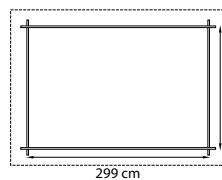
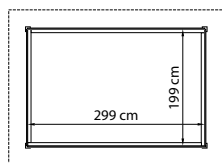
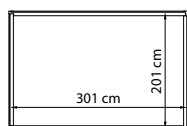
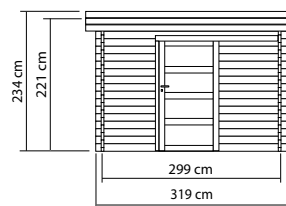
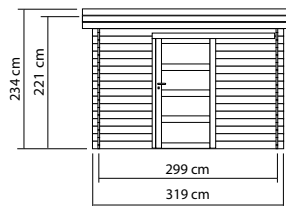
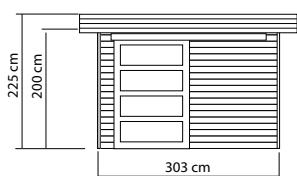
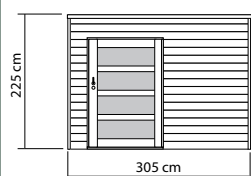
MAATVOERING

BOX

PN 19

BL 28

BL 45



Deuren en ramen - Tack

DEUREN

Bij alle constructies van Tack® met enkele deur wordt de **letter E** toegevoegd aan de benaming, bij de constructies met dubbele deur wordt de **letter D** toegevoegd. Schuifdeuren krijgen de benaming **Tokyo**.
Een dubbele schuifdeur van Tack bestaat uit één openschuivend deel en één vast deel.



2v Volhouten deur (enkel en dubbel)



1/2 glasdeur (enkel en dubbel)



3/4 glasdeur (enkel en dubbel)



4v opaal glasdeur (enkel en dubbel)



Schuifdeur met extra vast deurdeel



Schuifdeur 125 of 150 cm opaal glas

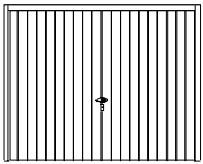


Cottage deur (enkel en dubbel)

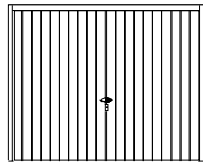


Cottage deur met raam (enkel en dubbel)

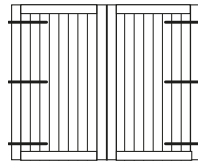
POORTEN



Bruin metalen kantelpoort



Houten kantelpoort



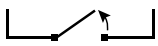
Draaiport

Opmerking: kantelpoort kantelt buiten de gevel!

Rechterdeel draait eerst open

DRAAIRICHTING

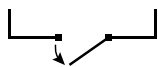
links binnen



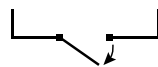
rechts binnen



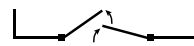
links buiten



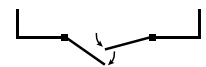
rechts buiten



dubbel links binnen



dubbel rechts buiten



RAMEN

Bij alle modellen is er ook de mogelijkheid om in optie extra of andere ramen te voorzien. De mogelijkheden variëren naargelang het model. Vraag hiervoor raad bij uw verdeler.

OPENVALLENDE RAMEN:



gelaagd opaal glas



helder glas

VASTE RAMEN:



gelaagd opaal glas



helder glas



OPTIES

Dubbel glas, iroko, met of zonder kleinhouten

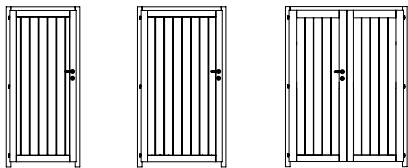
Deuren en ramen - Gardival

DEUREN

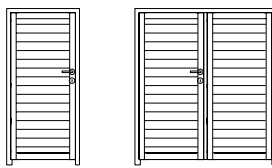
Bij alle constructies van Gardival® met enkele deur wordt de **letter E** toegevoegd aan de benaming, bij de constructies met dubbele deur wordt de **letter D** toegevoegd. Schuifdeuren krijgen de benaming **Tokyo**.

Een dubbele schuifdeur van Gardival bestaat uit twee openschuivende delen.

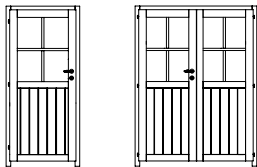
DEUREN 28 EN 45 MM



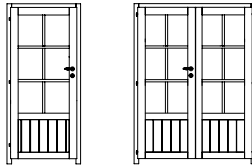
Volhouten deur (enkel en dubbel)



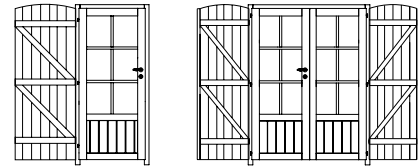
1V Volhouten deur (enkel en dubbel)



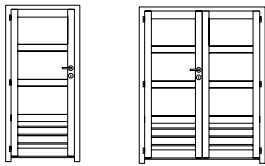
1/2 glasdeur (enkel en dubbel)



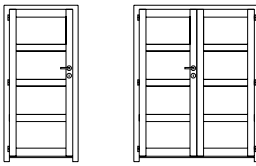
3/4 glasdeur (enkel en dubbel)



3/4 glasdeur met functionele luiken (enkel en dubbel)




3V-glasdeur (enkel en dubbel)
helder of acide glas

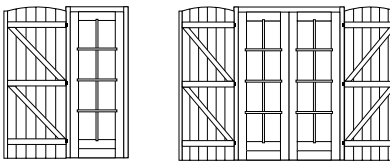


4V-glasdeur (enkel en dubbel)
helder of acide glas

DEUREN 45 MM (DUBBEL GLAS)

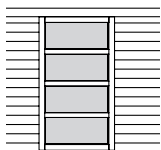


glasdeur in vurenhout, kleurloos (enkel en dubbel)




glasdeur in vurenhout, kleurloos met functionele luiken (enkel en dubbel)

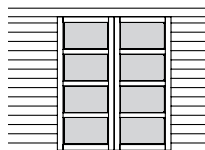
SCHUIFDEUREN 28 EN 45 MM



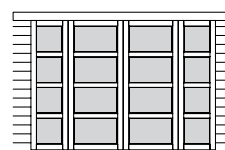
Enkele schuifdeur (L → R)



Dubbele brede schuifdeur (voor 45 mm)

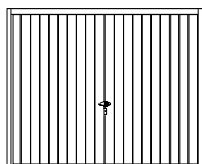


Dubbele schuifdeur

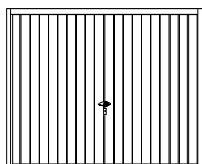


Dubbele schuifdeur met 2 vaste ramen

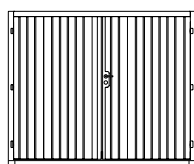
POORTEN 28 EN 45 MM



Bruin metalen kantelpoort



Houten kantelpoort




Draaipoort

Opmerking: kantelpoort kantelt buiten de gevel!

Rechterdeel draait eerst open

DRAAIRICHTING

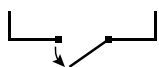
links binnen



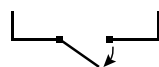
rechts binnen



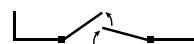
links buiten



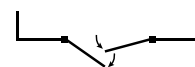
rechts buiten



dubbel links binnen



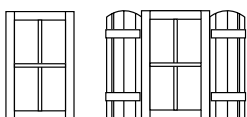
dubbel rechts buiten




RAMEN

RAMEN 28 EN 45 MM

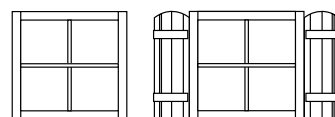
Vast of naar binnen opendraaiend raam



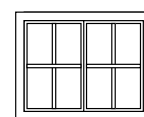
60 x 95 cm



80 x 95 cm



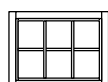
100 x 95 cm


 120 x 95 cm
(dubbel raam)

Opvallend raam



78 x 82 cm




108 x 82 cm

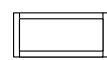


56 x 56 cm

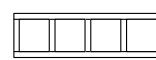
Vast raam (helder of acide glas)



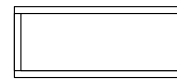
160 x 30 cm



120 x 56 cm



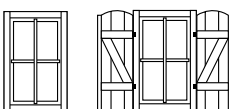
184 x 56 cm



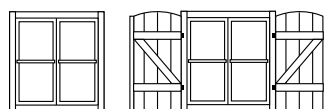
95 x 215 cm

RAMEN DUBBEL GLAS (VOOR 45 MM EN 68 MM)

Opdraaiend raam in vurenhout. Beschikbaar met functionele luiken



80 x 95 cm



100 x 95 cm

Opvallend raam in vurenhout (acide glas)



56 x 56 cm

Dakbedekking

SHINGELS

Onze shingels zijn beschikbaar in rood-bruin, groen, zwart en in ceder shingels.



Rood-bruin

Groen

Zwart

Rood-bruin
gelamineerd

Zwart
gelamineerd

Ceder shingels

STAALPLATEN

U kan kiezen tussen 3 soorten staalplaten (beschikbaar in antraciet en rood-bruin):

standaard staalplaten, anti-condensplaten, geïsoleerde staalplaten en lichtstraat platen.



Staalplaten

Anti-condens staalplaten

Geïsoleerde staalplaten - 4 cm

Lichtstraat plaat

DAKPANPLATEN

De dakpanplaten in staal bieden we aan in terracotta en zwart.

Terracotta

Zwart



EPDM

Alle tuinconstructies met platte daken worden standaard aangeboden met EPDM. Bij de platte daken met dakoversteek hebt u ook de mogelijkheid om te kiezen voor staalplaat.

POLYCARBONAAT

U kan ook opteren voor een polycarbonaat plaat opaal (1 cm dik)



PRIJZEN EN INFO

Voor meer info en een gedetailleerde offerte kunt u zich wenden tot uw dealer. Raadpleeg ook onze site www.exteriorliving.be voor een volledig productoverzicht, technische info en onze garantievoorwaarden.

Houtsoorten

DRUKGEÏMPREGNEERDE DEN

Exterior Living gebruikt hout uit het Hoge Noorden, afkomstig uit Noord-Scandinavië en Noord-Siberië. Voor Gardival gebruiken we Noord-Europees grenenhout (rode den). Deze houtsoorten worden door een deskundige zorgvuldig geselecteerd. De sterkte en de stabiliteit van dit hout wordt door de trage groei gegarandeerd. Het is een levende materie die bij wisselend weer uitzet en krimpt. Zo ontstaan er barsten en scheuren die het hout een natuurlijke charme geven. De kwaliteit vermindert absoluut niet.

IROKO

Duurzaam West-Afrikaans hout. De houtstructuur is vrij gelijkmatig, met een matig fijne nerf. Iroko heeft een rechte draad tot kruisdraad en in een zeldzaam geval een golvende draad (natuurlijke duurzaamheidsklasse I-II). Originele kleur: geel-oranje, licht tot middenbruin. Iroko heeft geen knopen en vergrijsd gelijkmatig met de tijd onder invloed van het zonlicht. Indien u de oorspronkelijke kleur wenst te behouden, dient u deze te behandelen met houtolie.

PADOEK

Zeer duurzaam en uitzonderlijk stabiel hout uit Midden- en West-Afrika. De nerf is matig fijn, en soms komt er kruisdraad voor. Maar meestal heeft het hout een vrij gelijkmatige structuur. Het kernhout van Afrikaans padoek is zeer duurzaam (natuurlijke duurzaamheidsklasse I). Originele kleur: koraalrood tot paarsbruin. Padoek heeft geen knopen en vergrijsd met de tijd onder invloed van het zonlicht. Indien u de oorspronkelijke kleur wenst te behouden, dient u deze te behandelen met houtolie.

DRUKIMPREGNATIE

Niet-behandeld hout moet tegen ons guur klimaat beschermd worden. Geïmpregneerd hout krijgt een zoutgroene kleur en is daardoor beter beschermd tegen schimmels, verrotting en insecten dan niet-geïmpregneerd hout. Het grenenhout (rode den) die we gebruiken is bijzonder geschikt om te impregneren. Om de kwaliteit van drukimpregnatie klasse 4 te behouden mogen drukgeïmpregneerde producten niet verzaagd worden. Als het hout vergrijsd, kan het bijgekleurd worden met een groene beits of een kleur naar keuze. Wij impregneren in eigen beheer. Het verduurzamingsproduct wordt samen met het hout onder druk gebracht in een cilindervormige ketel totdat het hout volledig verzadigd is. Onze jarenlange ervaring met dit procédé waarborgt deze kwaliteit.

ONDERHOUD

Om uw onbehandelde tuinconstructie zonder drukimpregnatie te beschermen tegen de invloeden van wind, zon en regen, dient u het hout zowel binnen als buiten zo spoedig mogelijk zorgvuldig te behandelen. Het is aan te raden de buitenzijde te behandelen met minstens één beschermingslaag en twee dekkende lagen. Gebruik hiervoor een product in de kleur naar keuze. Uw verfspecialist zal u verschillende verfbeitsen in mooie dekkende kleuren kunnen aanraden. Zorg er alleszins voor dat onbehandeld hout niet in aanraking komt met vocht en onderhoud uw buitenhout regelmatig om op duurzame wijze te kunnen genieten van de unieke ExteriorLiving-constructies. Voor meer informatie en advies kan u terecht bij uw dichtsbijzijnde dealer of uw verfspecialist.

COLOFON

Prijzen, tekst en tekeningen zijn onder voorbehoud van drukfouten. Alle foto's zijn indicatief en kunnen afwijken van de realiteit. Afbeeldingen en tekeningen zijn contractueel niet bindend. Onder voorbehoud van vergissingen en/of wijzigingen van materiële aard waarvoor geen aansprakelijkheid geldt. Geen levering en/of plaatsing inbegrepen. Lichte afwijking van model, maten, kleuren en constructie voorbehouden. Vermelde afmetingen zijn nominaal. Een aantal

producten zijn uitdovende producten tot einde voorraad. In de prijslijst staan deze producten aangeduid met een *. Informeer hiervoor bij uw dealer. Geen enkel product is bij vervaardiging geschilderd. Wij behouden het recht om op elk ogenblik productspecificaties te wijzigen. Om de kwaliteit van drukimpregnatie klasse 4 te behouden mogen drukgeïmpregneerde producten niet verzaagd worden. Niet behandelde producten moeten behandeld

worden tegen onze klimaatsinvloeden. Uw specialist helpt u graag verder. Gardival® en Tack® zijn geregistreerde merken. Niets mag gereproduceerd worden zonder schriftelijke toestemming van de v.u. Valcke en zoon NV, België. Deze folder is niet geschikt voor bus aan busverdeling en is geen contractueel document. Geldig vanaf 1 januari 2019 en vervangt alle vorige.

EXTERIOR LIVING : SAMEN REALISEREN WIJ DE TUIN VAN UW DROMEN

Exterior Living is het overkoepelend merk van de groep Valcke & Zoon te Gits. Reeds 3 generaties lang zijn wij succesvol actief als producent en verdeler van een modern en ruim gamma voor tuin- en buitenbeleving. Wij bieden een uitgebreid assortiment kwaliteitsvolle tuinconstructies, eiken bijgebouwen, zwembaden, poorten, tuinafsluitingen en tuinhout aan.

BELGISCHE KWALITEIT

Wij staan garant voor kwaliteit, maatwerk, originaliteit en vakmanschap van eigen bodem. Door onze kennis en jarenlange ervaring in het vak hebben wij een optimale harmonie tussen ambacht en industrialisatie bereikt. Zo impregneren wij ons hout ook zelf om het preventief te beschermen tegen verrotting en insecten.

DUURZAAMHEID

Exterior Living is houder van het PEFC-label (certificaat voor duurzaam bosbeheer) dat erover waakt dat er meer bomen worden aangeplant dan gekapt.

DEALER NETWERK

Om er voor te zorgen dat uw aangekocht product kwalitatief geplaatst wordt, werken wij samen met professionele dealers die uw wensen en behoeften vervullen. Zij zorgen niet alleen voor een correcte plaatsing, maar geven u ook advies en een perfecte dienst na verkoop.



Assortiment

Ons volledig gamma vindt u terug in onze verschillende brochures. Deze zijn verkrijgbaar bij uw lokale verdeler en kan u ook online doorbladeren op www.exteriorliving.be


EXTERIORLIVING
BY VALCKE

Exterior Living, geniet van het buitenleven



Bruggesteenweg 245, B-8830 Gits
T +32 (0)51 21 13 48 - info@exteriorliving.be
www.exteriorliving.be



0101201913.000_v11

inspired
by

