

ALUMINIUM TUINCONSTRUCTIES



EXTERIORLIVING
BY VALCKE





EXTERIORLIVING
BY VALCKE

CREËER RUIMTE VOOR JE VRIJE TIJD

Exterior Living maakt hedendaagse tuinconstructies op jouw maat waarbij kwaliteit en duurzaamheid primeren. Functionele carports, opbergruimtes, overdekte lounge-ruimtes en pool houses. Met een gevarieerd aanbod van budgetvriendelijke standaardmodellen en ruime maatwerkmogelijkheden bekomen we een resultaat dat perfect aansluit bij jouw wensen. Elk project wordt tot in de puntjes afgewerkt door professionele verdelers om de ideale ruimte te creëren voor jouw vrije tijd.

CARPORTS.....10
OVERKAPPINGEN..... 26
PRAKTISCHE INFO 40





GENIET VAN ONZE EXPERTISE

Exterior Living ontwerpt, produceert en levert al 3 generaties lang een tijdloos assortiment aan tuinproducten: overkappingen, tuinconstructies, zwembaden, poorten en afsluitingen,... Alles om jouw ideale ruimte te creëren waar jij je vrije tijd het liefst spendeert.

BELGISCHE KWALITEIT

Wij staan garant voor kwaliteit en vakmanschap van eigen bodem. Van concept tot afgewerkt eindproduct: elk product wordt op onze eigen productiesite in Hooglede ontwikkeld, uitgetekend en vervaardigd, telkens met alle aandacht voor vernieuwend design én functionaliteit. Dit geeft ons het voordeel om creatief te zijn en op vrij korte termijn constructies op maat af te leveren.

Ons aluminium wordt gelakt volgens de normen van Seaside Qualicoat waardoor de lak een sterkere weerstand biedt in agressievere milieus (kuststreek, industriegebied, ...).

Ons hout wordt zorgvuldig geselecteerd uit duurzaam beheerde bossen. Zo impregneren wij ons hout ook zelf om het preventief te beschermen tegen verrotting en insecten.

MAATWERK

Met een gevarieerd aanbod van zowel standaardmodellen als ruime mogelijkheden in maatwerk bekomen we een resultaat dat perfect aansluit bij jouw wensen. Elke constructie wordt door ons designteam volledig uitgetekend en afgewerkt volgens jouw persoonlijke voorkeur. Ons vakmanschap laat een grote flexibiliteit in maatwerk toe.

PRODUCTIE

Door onze kennis en jarenlange ervaring in het vak hebben wij een optimale harmonie tussen ambacht en industrialisatie bereikt. We beschikken over een uitgebreid machinepark om alle bewerkingen en elk project nauwkeurig en tot in detail uit te werken in eigen atelier. Onze gespecialiseerde teams in de ateliers zorgen voor een kwalitatieve afwerking en eindresultaat.

PROFESSIONEEL GEPLAATST

Om er voor te zorgen dat jouw aangekocht product kwalitatief geplaatst wordt, werken wij samen met een netwerk van erkende professionals. Zo kan je rekenen op een perfecte plaatsing en afwerking, product- en onderhoudsadvies en een uitstekende dienst na verkoop.

GENIET VAN ADVIES OP MAAT!

Ga gerust eens langs bij een verdeler om onze producten te leren kennen. Laat je bijstaan met tips en vakkundig advies en ontvang vrijblijvend een offerte op maat. Je vindt gemakkelijk een verdeler in je buurt via exteriorliving.be



Vind een verdeler in je buurt via www.exteriorliving.be

ONZE MATERIALEN EN HUN DUURZAAMHEID

ONZE FILOSOFIE VOOR DE NATUUR

Exterior Living is begaan met het milieu en met onze toekomst. Om zijn ecologische voetafdruk zo klein mogelijk te houden kiest Exterior Living steevast voor houtsoorten afkomstig uit zeer streng ecologisch beheerde bossen en is houder van het PEFC-label (certificaat voor duurzaam bosbeheer). Dit internationaal label toont aan dat het hout afkomstig is uit legale houtkap én waakt erover dat er meer bomen worden aangeplant dan gekapt.



De volledige productie en assemblage vindt lokaal plaats op de site in Hooglede om de lijnen zo kort mogelijk te houden. We maken de cirkel rond door al het afval zorgvuldig te sorteren en te recyclen. Hout is het hernieuwbare materiaal bij uitstek!

NIEUWE MATERIALEN

Ook bij de ontwikkeling van nieuwe producten gaan wij constant op zoek naar nieuwe milieuvriendelijke materialen. Materialen die 100 % recyclebaar zijn of een ecologisch alternatief kunnen bieden voor tropische houtsoorten.



ALUMINIUM

- gepoederlakt aluminium mat textuur voor een betere krasbestendigheid
- kwaliteit 6060, ISO 9001
- gelakt volgens de normen van Seaside Qualicoat waardoor de lak een sterkere weerstand biedt in agressievere milieus (kuststreek, industriegebied, ...).



POLYCARBONAAT

- massieve polycarbonaat 4 mm dik
- bestand tegen sneeuwlast tot 50 kg/m².
- UV-beschermlaag tegen vergeling.
- heldere polycarbonaat: 80-90% lichtdoorlatend.
- opale polycarbonaat: 20-30% lichtdoorlatend.



THERMOWOOD VUREN

- Vuren afkomstig uit het Hoge Noorden (Noord-Scandinavië en Noord-Siberië).
- Langdurig verhit in een speciale oven voor een verhoogde duurzaamheid en een verbeterde vormvastheid.
- Specifieke mooie donkerbruine kleur.
- Met knopen.



THERMOWOOD AYOUS

- Afrikaanse houtsoort met een zachte, onopvallende houttekening.
- Langdurig verhit in een speciale oven voor een verhoogde duurzaamheid en een verbeterde vormvastheid.
- Specifieke mooie donkerbruine kleur.
- Geen knopen.



DRUKIMPREGNATIE

Niet-behandeld hout moet beschermd worden. Het Noords grenenhout krijgen bij ons alvast een eerste behandeling tegen ons guur klimaat door middel van drukimpregnatie. Geïmpregneerd hout krijgt een zoutgroene kleur en is daardoor beter beschermd tegen schimmels, verrotting en insecten. Wij impregneren in eigen beheer. Het verduurzamingsproduct wordt samen met het hout onder druk gebracht in een cilindervormige ketel totdat het hout volledig verzadigd is. Om de kwaliteit van drukimpregnatie klasse te behouden mogen drukgeïmpregneerde producten niet verzaagd worden. Als het hout vergrijsd, kan het bijgekleurd worden met een beits of een kleur naar keuze.

1. CARPORTS



Exterior Living ontwerpt, produceert en levert carports die niet alleen praktisch zijn voor het beschermen van je auto, maar die er ook esthetisch goed uitzien. Met een carport bescherm je je auto zowel tegen vorst als tegen felle zon. Bij Exterior Living kan je terecht voor een prachtige collectie carports van Belgische topkwaliteit.

LUMO CARPORT

Ben je op zoek naar een elegant en budgetvriendelijke model? Dan is de Lumo carport met zijn uitstekende prijs-kwaliteit verhouding vast iets voor jou.

MALUWI CARPORT

Zoek je naar gepersonaliseerde maatwerkmogelijkheden? Heb je niet alleen een carport maar ook een bergruimte nodig? Blader dan door naar p. 20 voor de Maluwi carport en personaliseer naar hartenlust.

WAAROM EEN CARPORT?

- ✓ Bescherm je auto tegen vorst én tegen felle zon
- ✓ Kwalitatieve en duurzame materialen
- ✓ Mogelijkheid om te combineren met een praktische opbergruimte
- ✓ Verschillende standaardmodellen en maatwerk verkrijgbaar
- ✓ Totaalconcept mogelijk: poort, omheining en tuindecoratie beschikbaar in dezelfde houtsoort en dezelfde stijl

ONZE MODELLEN



LUMO



MALUWI

ALGEMENE SPECIFICATIES

- Hedendaags design met strakke lijnen
- Unieke combinatie van hout en aluminium
- Duurzaam aluminium gelakt volgens de normen van Qualicoat Seaside

VAN STANDAARDMODEL NAAR MAATWERK

Passen onze standaard modellen niet perfect in jouw tuin?

Ontdek alle mogelijkheden van onze maatwerkcarports en samen werken we een model uit dat perfect aansluit bij jouw wensen.

Bepaal de grootte van je carport tot op de centimeter, kies het kleur en de materialen die best bij jouw levensstijl passen en stel zo je constructie samen, volledig op jouw maat. Kies zelf waar je wanden en panelen plaatst en of je al dan niet een afgesloten ruimte toevoegt om je tuingerief makkelijk op te bergen.

Kies voor geïntegreerde ledverlichting en kom veilig thuis in het donker. Waar moet je zoal aan denken bij het kiezen van een carport? Op p. 22 geven we je graag alle tips om jouw perfecte carport samen te stellen.



LUMO



Lumo 5 platen opaal

WAAROM KIEZEN VOOR EEN LUMO CARPORT?

1. BESCHERMING TEGEN ELK WEERTYPE

Geen zin om in de winter tijd te verspillen met het ijs van je auto te krabben? Of je wagen geblutst aan te treffen na een stevige hagelbui? De weersomstandigheden worden elk jaar extremer en daarom is het belangrijk om je auto steeds te beschermen.

Naast regen en vorst kan ook felle zon erg schadelijk zijn voor de lak van je wagen. Een koele auto in de zomer en geen bevroren ruiten in de winter... Dat maakt het dagelijks leven een stuk aangenamer.

De Lumo is hiervoor dé ideale oplossing: een lichtrijke elegante constructie van aluminium en polycarbonaat die jou de bescherming en comfort biedt die je nodig hebt.

Budgetvriendelijk én onderhoudsarm! Wil je liever gespaard blijven van regen en wind wanneer je je auto in- of uitstapt? Plaats je carport dan tegen je woning en blijf beschermd tegen alle weersomstandigheden.





De afwerking zit in de details. De waterafvoer zit in de palen verstopt en elke schroefverbinding is mooi weggewerkt voor een strak modern resultaat.

2. DESIGN & AFWERKING

Deze carport met plat dak heeft een moderne en elegante uitstraling. De rechte strakke omkadering aan de buitenzijde zorgt er voor dat je de buiging van de polycarbonaatplaten nauwelijks ziet.

Ook alle technieken zijn esthetisch weggewerkt: zowel de schroef-verbindingen van de constructie als waterafvoer zijn onzichtbaar. Belgisch design aan een uitstekende prijs-kwaliteit verhouding.



Lumo
8 platen opaal

3. DUURZAME MATERIALEN

Aluminium is een onderhoudsvriendelijk en duurzaam materiaal. Het aluminium krijgt eerst een beschermende voorbehandeling volgens de normen van Qualicoat Seaside, wat er voor zorgt dat het materiaal een sterke weerstand heeft in agressieve milieus zoals de kuststreek, industriegebieden,... om daarna afgewerkt te worden in RAL 9004 zwart.

Massieve polycarbonaat is uitermate sterk en gaat jarenlang mee. Dit massief materiaal van 4 mm dik houdt stand bij zware weersomstandigheden. Een stevige hagelbui, vorst of hitte vormen geen probleem. Elke plaat heeft een UV-beschermlaag tegen vergeling. Je hebt de keuze tussen helder of opaal polycarbonaat. De opale versie laat 20 tot 30% licht door. Helder polycarbonaat is 80 tot 90% lichtdoorlatend.



- ✓ Massieve polycarbonaat van 4 mm dik voor een perfecte resistentie bij zware weersomstandigheden.
- ✓ Elke plaat heeft een UV-beschermlaag tegen vergeling.



KIES HET MODEL DAT BEST BIJ JOU PAST

De Lumo is beschikbaar in 5 standaard modellen. Zo kies jij de maat die het best past voor je auto, moto of fietsenstalling. De plaats van de palen is vrij te kiezen: op de hoek of onder de ligger, de keuze ligt volledig bij jou.

De plaats van de palen bepaalt de look van je carport. Kies je voor een strakke carport met de palen op de hoek? Of werk je liever met een handige oversteek? Jij bepaalt de plaats volledig zelf. Ook in het aantal palen ben je vrij te kiezen. Je hoeft enkel rekening te houden met een maximum overspanning van 3 polycarbonaat platen. Onze modellen, volledig jouw stijl!

SPECIFICATIES LUMO

AFMETINGEN

Vorgevel	2,93 m
Diepte	3,2 m - 3,99 m - 4,77 m
Standaardhoogte	5,55 m - 6,33 m
	2,48 m

BEPLANKING & DAK

Materiaal	aluminium
Dakbedekking	heldere polycarbonaat platen opale polycarbonaat platen

MALUWI

WAAROM KIEZEN VOOR EEN MALUWI CARPORT?


DUURZAME EN KWALITATIEVE MATERIALEN

De Maluwi carport wordt opgebouwd met duurzame en kwalitatieve materialen zodat je jarenlang van je constructie kan genieten. Zo wordt het aluminium volgens de normen van Qualicoat Seaside gelakt, waardoor de lak een sterkere weerstand biedt in agressievere milieus (kuststreek, industriegebied,...).

We kiezen voor thermowood in vuren of ayous omdat thermowood een verhittingsproces ondergaat waardoor het erg vormvast en minder gevoelig wordt voor vocht, schimmels en weersinvloeden.

Kies je liever voor hardhout? De Maluwi kan ook afgewerkt worden met padoek, een zeer duurzame en uitzonderlijk stabiele houtsoort uit Midden- en West-Afrika (duurzaamheidsklasse I) die geen kwasten bevat en een mooie vergrijzing heeft. Klasse en jarenlang comfort gegarandeerd.

Maluwi in RAL 9004 aanbouw met thermowood en opaal glas



SPECIFICATIES MALUWI CARPORT

AFMETINGEN

Voorgevel	1,8 → 4,5 m per module
Diepte	1,8 → 4,5 m per module
Standaardhoogte	2,51 m

BEPLANKING & DAK

Materiaal	aluminium
Materiaal bergruimte	thermowood vuren thermowood ayous padoek
Profiel	vlak of geribd profiel
Plaatsing	horizontaal of verticaal
Dakbedekking	epdm

RAMEN & DEUREN BIJ BERGRUIMTE

Deur	aluminium schuifdeur thermowood enkele draaideur thermowood dubbele draaideur
Raam	vast raam

WAAR MOET JE AAN DENKEN BIJ HET KIEZEN VAN EEN CARPORT?

KIES JE FUNCTIONALITEIT

Denk eerst na over de functionaliteit. Wat wil je onder je carport plaatsen? Heb je ook een afgesloten ruimte nodig om je tuinmateriaal op te bergen? Als je een deel van de carport met wanden en een grote aluminium schuifdeur bekleed, integreer je een volwaardig tuinhuis in je constructie. De wanden zijn beschikbaar in thermowood vuren, thermowood ayous of padoek.

De constructie wordt afgewerkt met een houten dakstructuur en EPDM. Het onderdak wordt afgewerkt in thermowood of aluminium.



BEPAAAL DE OPPERVLAKTE

Bepaal de totale oppervlakte die je nodig hebt voor je wagen, moto of fietsen. Zorg ervoor dat alles mooi binnen de carport past én dat je nog voldoende ruimte hebt om uit te stappen of rond te lopen. Eens je de nodige ruimte kent, stel je je carport samen door één of meerdere basismodules te combineren.

DENK AAN DE OMGEVING

Wil je een open constructie of wil je eerder een bepaalde hoek afsluiten om het zicht te beperken? Wil je je wagen meer beschermen tegen de weersomstandigheden? Heb je bijvoorbeeld vaak wind, regenslag of opwaaiend stof vanuit een bepaalde hoek? Met panelen beschikbaar in glas, thermowood en padoek, kies je zelf hoe en waar je je carport afsluit. Combineer volledig volgens je eigen esthetische voorkeur.



Malwi in RAL 9004
met berging en schuifdeur



Lumo 5 platen helder

2. OVERKAPPINGEN



Exterior Living ontwerpt, produceert en levert overkappingen die een plaats creëren om je terug te trekken uit de drukke buitenwereld, waar je je kan ontspannen en weer opladen... Met je eigen gepersonaliseerde buitenruimte geniet je in alle rust en comfort op elk moment van het jaar. Laat je inspireren door het authentieke en unieke karakter van onze overkappingen en creëer ruimte voor je vrije tijd.

WAAROM EEN OVERKAPPING?

- ✓ Genieten op elk moment van het jaar
- ✓ Het zorgeloos comfort van kwalitatieve en duurzame materialen
- ✓ Unieke mogelijkheid om te combineren met een praktische opbergruimte
- ✓ Zeer ruime maatwerkmogelijkheden
- ✓ Totaalconcept mogelijk: poort, omheining en tuindecoratie beschikbaar in dezelfde houtsoort en dezelfde stijl

ONZE MODELLEN



MALUWI



MALUWI DELUXE

ALGEMENE SPECIFICATIES

- Hedendaags design met strakke lijnen
- Unieke combinatie van hout en aluminium
- Duurzaam aluminium gelakt volgens de normen van Qualicoat Seaside

VAN STANDAARDMODEL NAAR MAATWERK

Met de Maluwi zijn de maatwerkmogelijkheden zeer ruim. Vanuit een bestaand model werken we samen een model uit op jouw maat. Elk project is uniek en werken we tot in puntjes af tot een resultaat dat perfect aansluit bij jouw wensen.

Ontdek alle mogelijkheden van onze overkappingen. Bepaal de grootte van jouw constructie tot op de centimeter, kies het kleur en de materialen die best bij jouw levensstijl passen en stel zo je constructie samen, volledig op jouw maat. Kies zelf waar je wanden en panelen plaatst en of je al dan niet een afgesloten ruimte toevoegt.

Creëer jouw unieke sfeer met de juist ledverlichting, zonnescreefs of glazen schuifwanden en geniet dagelijks van jouw warme gezellige buitenwereld.

Hoe stel je nu je droomconstructie samen? Op p. 44 leggen we je stap voor stap uit hoe je makkelijk je persoonlijke Maluwi configureert.



MALUWI

De Maluwi maakt het verschil met zijn design. Een strakke aluminium structuur met een minimum aan lijnen waarbij waterafvoer en schroefverbindingen mooi zitten weggewerkt.

De Maluwi is volledig naar eigen smaak aan te kleden en in te vullen. Ben je op zoek naar een buitenlounge, een overdekte eetplaats of een overkapping in een kleur naar keuze? Jij stelt de constructie samen die het best bij jou past. Kies uit de bijhorende panelen en wanden, beschikbaar in verschillende materialen en bekom zo een volledig afgewerkte en gepersonaliseerde constructie op jouw maat.

SPECIFICATIES MALUWI

AFMETINGEN

Voorgevel	1,8 → 4,5 m per module
Diepte	1,8 → 4,5 m per module
Standaardhoogte	2,51 m

BEPLANKING & DAK

Materiaal	aluminium
Materiaal bergruimte	thermowood vuren thermowood ayous padoek
Profiel	vlak of geribd profiel
Plaatsing	horizontaal of verticaal
Dakbedekking	epdm

RAMEN & DEUREN BIJ BERGRUIMTE

Deur	aluminium schuifdeur thermowood enkele draaideur
Raam	thermowood dubbele draaideur vast raam



WAAROM KIEZEN WE VOOR TEXTUURLAK?

Een gestructureerd oppervlak is beter bestand tegen krassen dan een glad oppervlak. Kleine details die er voor zorgen dat jij jarenlang zorgeloos van je constructie kan genieten.



Maluwi in RAL 9004 met bergruimte en gesloten wand in thermowood vuren

Maluwi in RAL 9003 met thermowood vuren



Maluwi in RAL 9010 met thermowood ayous en aluminium onderdak



MALUWI DELUXE

MALUWI MET VOORLUIFEL

Op zoek naar een stijlvolle poolhouse? Kies dan voor een Maluwi met een extra voorluifel waarbij de bergruimte iets dieper in de constructie ligt. Zo creëer je de ultieme poolhouse look. Een esthetisch pareltje in je tuin waar het keer op keer zalig vertoeven is. Instant vakantiegevoel gegarandeerd!



Wil je een maximum aan sfeer en gezelligheid? Kies dan voor een aluminium onderdak met geïntegreerde ledverlichting en geniet tot 's avonds laat van je tuin.



Maluwi Deluxe in RAL 9010 met bergruimte en gesloten wand in thermowood en aluminium onderdak



WAAROM KIEZEN VOOR EEN MALUWI OVERKAPPING?

1. KWALITATIEVE EN DUURZAME MATERIALEN

Wat onze concepten zo uniek maakt? We selecteren zorgvuldig de beste materialen die perfect bij elkaar passen en maken zo voor jou de mooiste combinaties in kleur en stijl.

We kiezen niet alleen de mooiste materialen, maar ook de meest duurzame materialen. Zo kan jij jarenlang comfortabel genieten. Ons aluminium lakken we volgens de normen van Qualicoat Seaside, waardoor de lak een sterkere weerstand biedt in agressievere milieus (kuststreek, industriegebied,...). Ook werken we stevast met textuurlak. Een gestructureerd oppervlak is beter bestand tegen krassen.

Qua houtsoorten gebruiken we thermowood vuren of thermowood ayous omdat dit hout een verhittingsproces ondergaat waardoor het erg vormvast en minder gevoelig wordt voor vocht, schimmels en weersinvloeden.

Kies je liever voor hardhout? Padoek is een zeer duurzame en uitzonderlijk stabiele houtsoort uit Midden- en West-Afrika (duurzaamheidsklasse I) die geen kwasten bevat en een mooie vergrijzing garandeert. Een duurzame investering waar je jarenlang zorgeloos kan van genieten.

2. MEERWAARDE VOOR UW TUIN EN WONING

De combinatie tussen hout en aluminium zorgt voor een hedendaags design dat perfect past bij zowel klassieke, moderne en hedendaagse woningen. Door te kiezen voor een structuur die niet enkel functioneel is, maar ook op esthetisch vlak in harmonie is met de omgeving, creëer je een meerwaarde voor je tuin en woning. De authentieke eigenschappen zorgen voor een stijlvolle en tijdloze uitstraling.



3. DE ENIGE OVERKAPPING MET EEN GEÏNTEGREERDE GESLOTEN RUIMTE

De Maluwi biedt een uniek concept: een overkapping met een geïntegreerde gesloten ruimte.

De Maluwi biedt je enerzijds het comfort en de gezelligheid van een overkapping. De luxe om te kunnen genieten van je tuin tot 's avonds laat of op een regenachtige dag.

Anderzijds kan je met de Maluwi ook een waterdichte afgesloten ruimte creëren die je kan gebruiken als functionele bergruimte voor je tuinmateriaal of die je kan inrichten als buitenkeuken of dergelijke meer.

Een stijlvolle buitenleefruimte die ook meteen ultra praktisch is. Een terrasoverkapping en gesloten ruimte in één en dezelfde constructie. Zo combineer je het praktische voordeel van een tuinhuis met het comfort van een terrasoverkapping!


Jij kiest de combinatie die best bij jou past.



*Creëer ruimte
voor je vrije tijd...*



3. PRAKTISCHE INFO



PRAKTISCHE INFO

In dit hoofdstuk vind je alle praktische info. Hoe stel je je constructie samen en waar denk je best over na bij het kiezen van je materiaal? Hoe bepaal je de uitstraling van je constructie? En hoe onderhoud je nu best je constructie? Lees er hier alles over.

HOE STEL JE EEN OVERKAPPING SAMEN?

KIES JE FUNCTIONALITEIT

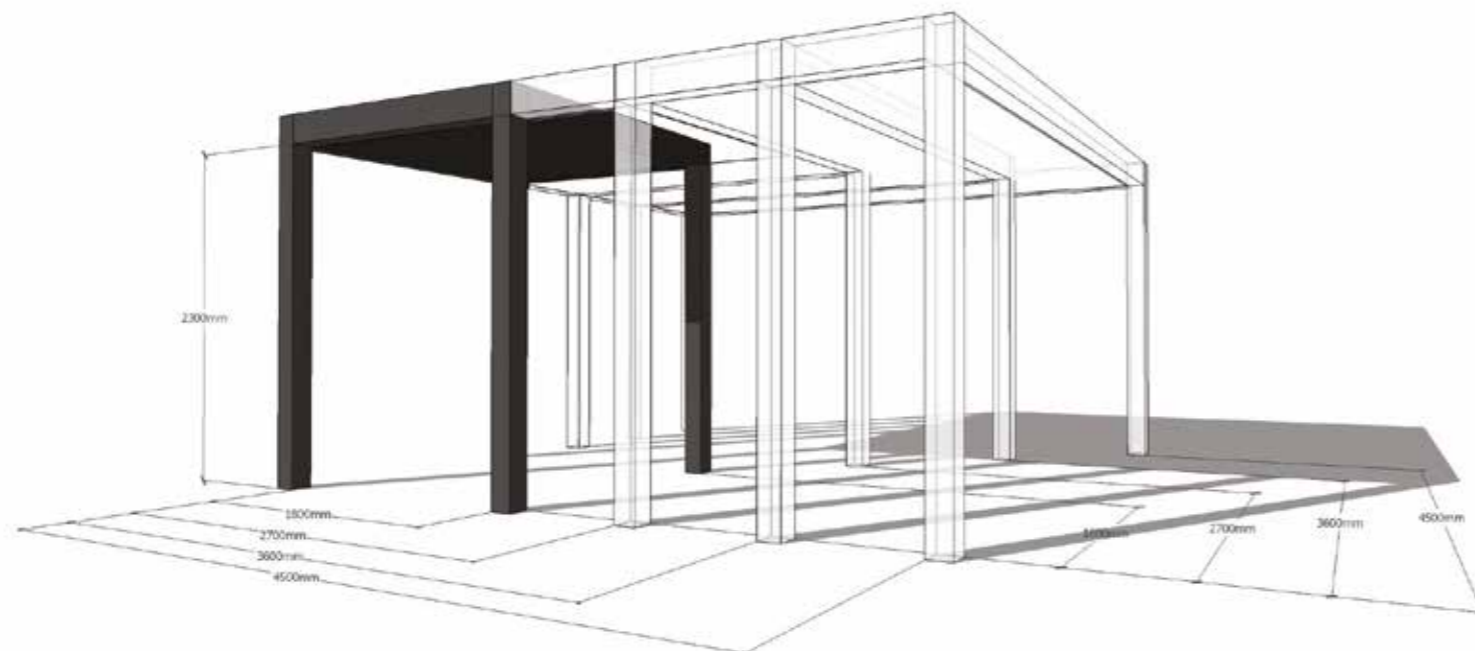
Denk eerst na over de functionaliteit. Waarvoor dient je overkapping en wat wil je onder je overkapping plaatsen? Wil je een eettafel plaatsen om buiten te kunnen eten? Of wil je een ruimte creëren om te relaxen en plaats je liever een lounge of ligzetels?

Heb je ook een afgesloten ruimte nodig om je tuinmateriaal op te bergen? Of wil je liever een buitenkeuken inrichten? Je kan de constructie met volledig waterdichte wanden en een aluminium schuifdeur bekleden, waardoor je een volwaardig tuinhuis in je constructie integreert. De wanden zijn beschikbaar in thermowood vuren, thermowood ayous of padoek. Zo combineer je het praktische voordeel van een tuinhuis met het comfort van een terrasoverkapping!

BEPAAAL DE OPPERVLAKTE

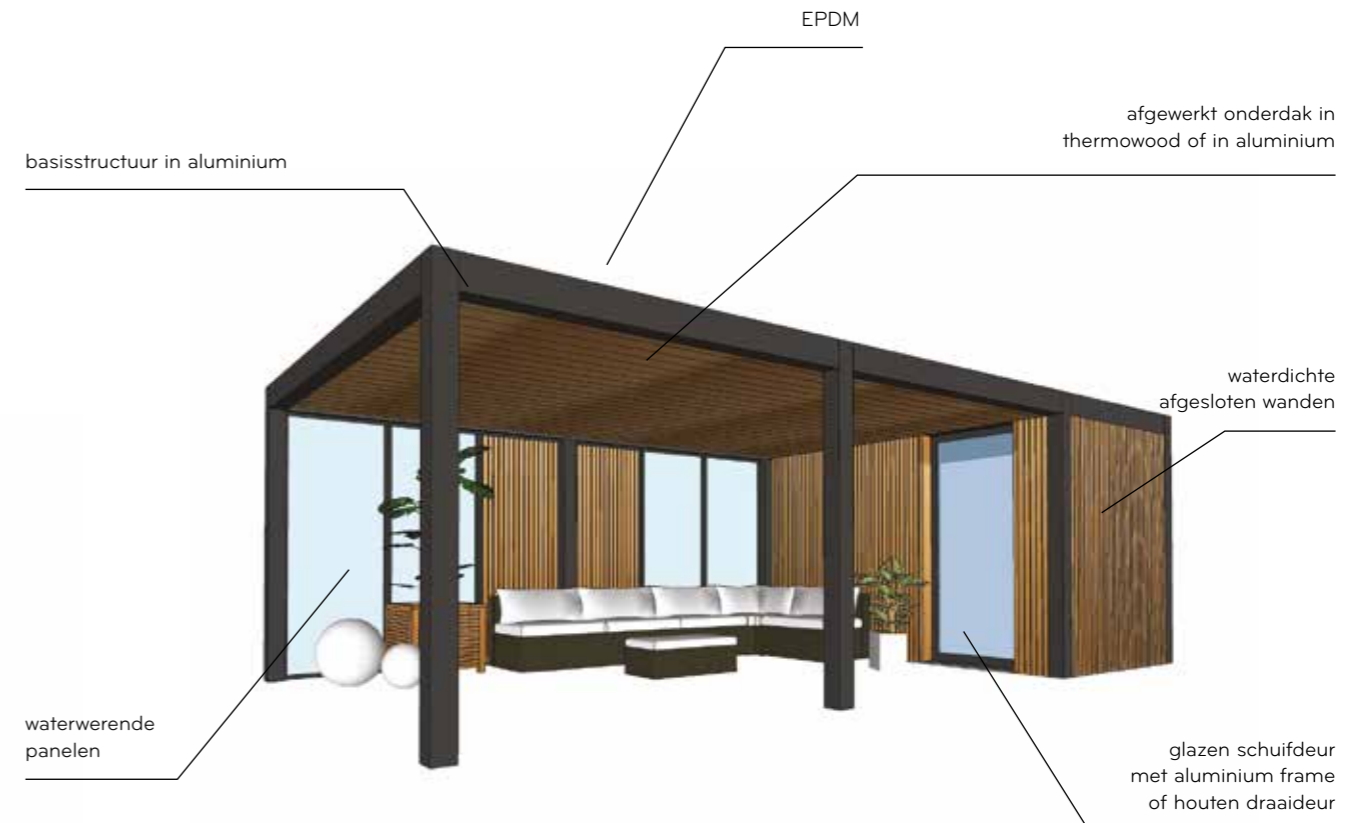
Tijd om de oppervlakte te bepalen. Nu je de functionaliteit(en) kent, kan je de nodige ruimte berekenen. Zorg ervoor dat alles mooi binnen je overkapping past én dat je ook nog voldoende ruimte hebt om rond te lopen.

Wil je je constructie aanbouwen aan je woning of volledig vrijstaand in je tuin? Wil je bijvoorbeeld meerdere zones creëren zodat je zowel buiten kan eten als relaxen? Stel je totale ruimte samen door verschillende modules te koppelen.



DENK AAN DE OMGEVING

Wil je een open constructie of wil je eerder een bepaalde hoek afsluiten om wat meer beschut te zitten tegen zon, wind of om het zicht te beperken? Met panelen beschikbaar in glas, thermowood en padoek, kies je zelf hoe en waar je je constructie afsluit. Combineer volledig volgens je eigen esthetische voorkeur.



CONFIGUREER JE OVERKAPPING STAP VOOR STAP OP JOUW MAAT

1. BEPAAL JE STIJL

Bepaal de stijl van je constructie via je keuze in kleuren en materialen. Wij selecteerden zorgvuldig de beste materialen die perfect bij elkaar passen. Aan jou om de combinatie te maken die jou best past en creëer zo de unieke esthetiek van jouw constructie.

De aluminium structuur wordt standaard aangeboden in RAL 9004 zwart en RAL 9010 wit, maar we kunnen de constructies in eender welk kleur lakken, dus ook in jouw lievelingskleur. Kies je voor een match met de ramen en deuren van je woning of liever een gedurfd contrast? Tijd om kleur te bekennen!



*Kies
je kleur...*

2. HET ONDERDAK BEPAALT DE SFEER

Het dak wordt opgebouwd met een stevige houten structuur en afgewerkt met epdm. Zo blijft de koude buitenlucht beter buiten en hou je de warmte en gezelligheid langer onder je overkapping.


Voor het onderdak ligt de keuze opnieuw bij jou. Kies je voor een stijlvolle houten beplanking in thermowood? Perfect. Integreer wat sfeervolle verlichting en ontdek elke avond opnieuw de warme uitstraling van thermowood.

Heb je liever een helder plafond? Dan kies je best voor een onderdak in aluminium met planchetten, gelakt in een kleur naar keuze om het licht volledig binnen te trekken.



3. GA VOOR EEN MAXIMUM AAN SFEER EN GEZELLIGHEID MET DE JUISTE VERLICHTING

Met dimbare ledverlichting geïntegreerd in je plafond heb je steeds het gepaste licht tot 's avonds laat. Puur genieten van echte thuismomenten in je tuin.



*Kies
je sfeer...*



MAATWERK TOT OP DE CENTIMETER

Vanuit een bestaand model werken we samen een model uit volledig op jouw maat. Elk project is uniek en werken we tot in puntjes af tot een resultaat dat perfect aansluit bij jouw wensen.





4. INTEGREER EEN TUINHUIS MET WATERDICHTE WANDEN

De Maluwi biedt een unieke oplossing: het is de enige overkapping waarbij je een waterdichte afgesloten ruimte kan integreren. Zo geniet je enerzijds van het comfort en de gezelligheid van een overkapping. Anderzijds kan je een volwaardig tuinhuis creëren dat je kan gebruiken als functionele bergruimte voor je tuinmateriaal, als poolhouse of dergelijke meer.

Een terrasoverkapping en gesloten ruimte in één en dezelfde constructie? Zo kies je voor een stijlvolle buitenleefruimte die ook meteen ultra praktisch is.

HOE DOEN WE DAT?

We bouwen een deel van de constructie op met volledig waterdichte wanden en een grote aluminium schuifdeur met opaal glas of een houten draaideur. De wanden zijn beschikbaar in thermowood vuren, thermowood ayous of in padoek. Elke wand wordt voorzien van een dampscherm en kan indien gewenst dubbelzijdig beplankt worden. Zo heb je een volledig afgesloten en afgewerkte ruimte.

THERMOWOOD

Thermowood heeft een mooie specifieke donkerbruine kleur door langdurige verhitting in een speciale oven. Het thermowood in vuren of in ayous is te verkrijgen in een verticaal geribd profiel en in een vlak profiel. Wil je graag die mooie typische donkerbruine kleur behouden? Behandel je hout dan meteen na plaatsing met een beits of uv-bestendige olie.

PADOEK

Deze wand met beplanking in padoek zorgt voor een duurzame en klassevolle uitstraling. Padoek heeft na enkele weken een mooie vergrijzing. Wil je graag die mooie originele rode kleur behouden? Behandel je hout dan meteen na plaatsing met een beits of uv-bestendige olie.

vuren: geribd verticaal of vlak horizontaal en verticaal

ayous: geribd verticaal of vlak horizontaal of verticaal

padoek: vlak horizontaal of verticaal



Kies je materiaal...



HET VERSCHIL TUSSEN VUREN EN AYOUS ?

Vuren is een houtsoort afkomstig uit het hoge Noorden, met knopen die het authentieke karakter van hout benadrukken. Ayous is een Afrikaanse houtsoort met een mooie, zachte, onopvallende houttekening, waardoor er zelden of geen knopen zichtbaar zijn. Dit resulteert in een iets strakkere uitstraling.



5. SCHUIFWANDEN VOOR COMFORT HET HELE JAAR DOOR

Wil je je graag beschutten tegen een frisse bries of een korte regenbui, maar toch een maximaal zicht op je tuin bewaren? Kies voor een glazen schuifwand en breng het groen 100% binnen.

GENIET IN ELK SEIZOEN MET VOLLE TEUGEN VAN JOUW TUIN

Dankzij de grote glaspartijen wordt echt elke lichtstraal gecapteerd. Zo profiteer je van het eerste winterzonnetje tot de laatste nazomeravond van een zalige gezelligheid in je tuin. Zelfs al steekt er een fris briesje op. Heerlijk!

Elk glaspaneel bestaat uit helder gehard veiligheidsglas van 10 mm dik. Met de handige meenemers kan je telkens in 1 beweging de volledige schuifwand gemakkelijk sluiten.

VOORDELEN VAN DEZE SCHUIFWAND?

- ✓ Grote glaspanelen voor maximum lichtinval
- ✓ 10 mm gehard veiligheidsglas.
- ✓ Onderrail met lage opstap.
- ✓ Verschillende afwerkingen mogelijk zoals een inox deurschelp en slot op eerste vleugel.
- ✓ Frame verkrijgbaar in diverse RAL-kleuren.
- ✓ Borstelprofielen per element beschikbaar voor een betere water- en windafdichting.



i

WAAROM EEN EXTRA LAGE ONDERRAIL?

- ✓ Voor een makkelijke toegankelijkheid.
- ✓ Om vuilophoping zo veel mogelijk te vermijden.
Hoe dieper de rail, hoe meer stof en zand er in de rails en dus in de wieltjes terecht kan komen.



6. PANELEN

Wil je een bepaalde hoek afsluiten om wat meer beschut te zitten tegen zon, wind of om het zicht te beperken? Met deze stevige waterwerende en weersbestendige panelen beschikbaar in glas, thermowood en padoek, kies je zelf hoe en waar je je constructie afsluit. Combineer volledig volgens je eigen esthetische voorkeur.

THERMOWOOD VUREN

verticaal geribd of horizontaal vlak



THERMOWOOD AYOUS

verticaal geribd of horizontaal vlak



GELAAGD GLAS

Helder of opaal



7. ZONWERING

Te warm? De zon in de ogen? Of steekt er toch een fris briesje op? Met zonwering hou je de zonnewarmte buiten op hete dagen. Zo blijft het aangenaam vertoeven in je tuin, het hele jaar door.

De Somfy zonwering wordt standaard met obstakeldetectie geleverd en is te bedienen via een afstandsbediening of via de app op je smartphone.

Uniek design? Jazeker! Het screen loopt volledig gelijk met de structuur om de strakke esthetische lijnen te behouden.

Uit een grondige kleurenstudie werd een collectie van 13 populaire doekkleuren samengesteld, volgens de huidige trends in design en architectuur.



PRIMA ZICHT ZONDER INKIJK

De weving van het screendoek zorgt voor ultieme privacy. De weving geeft prima zicht naar buiten toe en houdt de inkijk toch beperkt.

EEN OPTIE DIE JE GEMAKKELIJK NADIEN KAN TOEVOEGEN

De screen wordt in opbouw op de bestaande Maluwi gemonteerd, dus deze optie kan ook gemakkelijk achteraf toegevoegd worden. Handig als je al een Maluwi hebt en nadien merkt dat je een zonwering nodig hebt. Voor alle verdere info rond kleuren en mogelijkheden, kan je terecht bij onze professionele partners.

WELK MATERIAAL PAST BIJ JOUW LEVENSTIJL?

Het is belangrijk om te kiezen voor een wandbekleding die past bij jouw levensstijl. Want als je je constructie lang wil koesteren, moet je rekening houden met de specifieke eigenschappen van je gekozen bekleding. Kies jij graag voor het natuurlijke en unieke karakter van hout en neem je het onderhoud er graag bij? Of ga je voluit voor onderhoudsarm materiaal zoals aluminium en polycarbonaat? Bij Exterior Living kiezen we steeds voor duurzame kwalitatieve materialen. Bekijk hier wat je mag verwachten en hoe je de verschillende materialen best onderhoudt.

HOUT

Hout leeft! Dat wil zeggen dat het ondanks zijn topkwaliteit zich toch moet aanpassen aan schommelingen in temperatuur en vochtigheid. Hout kan krimpen en zwellen onder invloed van het klimaat, wat voor tijdelijke vervormingen kan zorgen. De blootstelling aan zon en regen maakt het oppervlak zilvergrijs en ruwer. Hierdoor kunnen barsten en scheuren ontstaan, maar dit beïnvloedt de sterkte zeker niet. Dit zijn net de typische kenmerken die het natuurlijke karakter van hout bepalen. Een bewuste keuze die je maakt als je kiest voor de authenticiteit van hout.

Thermowood heeft een mooie specifieke donkerbruine kleur door langdurige verhitting in een speciale oven. Het thermowood in vuren of in ayous is te verkrijgen in een verticaal geribd profiel en in een horizontaal vlak profiel. Wil je graag die mooie typische donkerbruine kleur behouden? Behandel je hout dan meteen na plaatsing met een beits of uv-bestendige olie.


Padoek is een zeer duurzame en uitzonderlijk stabiele houtsoort uit Midden- en West-Afrika (duurzaamheidsklasse I) die geen kwasten bevat en een mooie vergrijzing garandeert.



padoek



thermowood vuren



thermowood ayous



padoek

thermowood

Een duurzame en klassevolle investering waar je jarenlang zorgeloos kan van genieten. Wil je graag die mooie originele rode kleur behouden? Behandel je hout dan meteen na plaatsing met een beits of uv-bestendige olie.

WAT IS VERGRIJZING?

Het vergrijzen van hout is een natuurlijk proces. Door wind, regen en UV-straling verteren de natuurlijke kleurstoffen in het hout. Dit gebeurt aanvankelijk alleen aan de buitenkant, maar gaat steeds dieper naarmate het hout ouder wordt. Niet alle houtsoorten worden even grijs of vergrijzen even snel. De plaats van je houten constructie bepaalt het vergrijzingsproces. Zo zal hout dat steeds in de volle zon staat, sneller vergrijzen. Het vergrijzen heeft geen gevolgen voor de stevigheid. Het is niet nodig om vergrijsd hout om die reden te vervangen. Maar omdat het vergrijzen vaak niet gelijkmatig gebeurt, kan een constructie er wel vlekkelig gaan uitzien. Vergrijzen is niet te voorkomen, maar het proces is wel te sturen door het hout te beitsen of te verven.



PRIJZEN & ADVIES

Ga langs bij een Exterior Living verdeler voor alle info, professioneel advies en een gedetailleerde prijsophaarsom.

Via onze website www.exteriorliving.be vind je gemakkelijk de contactgegevens van een verdeelpunt in je buurt.

ALUMINIUM

Hou je meer van de uitstraling van strakke materialen? En wil je liever niet te veel tijd spenderen aan onderhoud. Dan is het onderhoudsvriendelijke aluminium vast iets voor jou. Aluminium profielen gaan jarenlang mee en moeten niet geschilderd of gebeitst worden. Verkrijgbaar in elk RAL-kleur en gecoat in een textuur om meer bestand te zijn tegen krassen.

Aluminium is een ideaal materiaal om weer en wind te weerstaan. Af en toe een opknapbeurt om de glans en de kleurintensiteit van je lak te onderhouden volstaat.

ONZE VOORKEUR?

Een prachtige combinatie van de warme esthetiek van hout en de strakke moderne uitstraling van aluminium. Dat is wat onze modellen zo uniek maakt.



ONDERHOUD

ONTDEK HET ONDERHOUDS- GEMAK VAN ALUMINIUM

De aluminium structuren van Exterior Living hebben niet veel onderhoud nodig. Aluminium is een duurzaam materiaal waarbij schilderen of beitsen niet nodig is. Af en toe schoonmaken met lauw water en een ph-neutraal schoonmaakmiddel volstaat. Twee tot vier keer per jaar reinigen is voldoende.

REINIGING

Spoel eerst je constructie af met stromend water om grof loszittend vuil te verwijderen. Zand en vuil kan namelijk krassen veroorzaken wanneer je er met een spons over wrijft. Maak het oppervlak schoon met een ph-neutraal reinigingsmiddel en veel water. Voor de reiniging heb je de keuze uit verschillende producten die in de handel verkrijgbaar zijn. Reinig het oppervlak niet wanneer er rechtstreeks zonlicht op valt. Het gebruik van agressieve reinigingsmiddelen (bv. glasreinigingsmiddelen) leidt tot vlekkenvorming in de coating. Gebruik nooit bijtende producten, schuurspunzen of hogedruktoestellen. Sommige chemicaliën of huishoudelijke reinigingsproducten kunnen oppervlakkig de coating aantasten. Daarom raden wij aan eerst te testen op een minder zichtbare plaats.

ONDERHOUD

Om de glans en de kleurintensiteit van je lak te onderhouden raden we aan je aluminium 1 keer per jaar een opknapbeurt te geven. Dit kan je doen met een surface renewer. Hiermee reinig en vernieuw je het oppervlak en breng je de intensiteit van je kleur terug. Hiermee voedt je de lak en zorg je voor een langdurige bescherming.

WAT MET POLYCARBONAAT?

Massieve polycarbonaat is uitermate sterk en gaat jarenlang mee. Dit massief materiaal vereist zeer weinig onderhoud. Het volstaat om de platen 2 maal per jaar te reinigen om zand en stof te verwijderen.

REINIGING

Polycarbonaat krijg je makkelijk schoon. Dit doe je best door eerst al het vuil met voldoende water af te spoelen. Zand kan namelijk krassen veroorzaken wanneer je er met een spons over wrijft. Daarna zeep je de platen in met een zachte doek en wat lichte niet-corrosieve zeep om dan opnieuw overvloedig af te spoelen. Gebruik geen schurende reinigingsmiddelen of schuurspunzen. Tip: Laat de zeep niet drogen om strepen te vermijden.



WELKE PRODUCTEN GEBRUIK JE BEST VOOR REINIGING EN ONDERHOUD?

Er zijn heel wat producten op de markt om je constructie te reinigen en te beschermen. Laat je adviseren door een professional om zo de beste behandeling voor je product te kunnen kiezen.

Ga langs bij je dichtstbijzijnde verdeler voor alle info en advies omtrent onderhoud en de nodige producten.



DE LIEFDE VOOR HOUT

Kies jij graag voor het natuurlijke en unieke karakter van hout en neem je het onderhoud er graag bij? Hout heeft wat liefde nodig en biedt jou in ruil daarvoor heel wat warmte en authenticiteit.

WAT DOEN WIJ?

Het Noords grenenhout krijgt bij ons alvast een eerste behandeling tegen ons guur klimaat door middel van drukimpregnatie. Het thermowood heeft al een eerste schimmel- en insectenwerende dompelings gekregen in de fabriek. Maar om het natuurlijk verouderingsproces te vertragen, is een regelmatig onderhoud wel nodig.

Belangrijk om te weten: Thermowood krijgt door het verhittingsproces een mooie warme bruine kleur. Maar die typerende kleur vergrijsd zeer snel onder weersinvloeden. Wil je die warme kleur van je nieuwe constructie dus niet verliezen, behandel je constructie dan meteen na plaatsing met een olie of beits om de vergrijzing af te remmen.

WAT DOE JIJ?

Hout wordt best minstens één keer per jaar grondig gereinigd, afhankelijk van de weersomstandigheden. Wij raden aan om dit net voor de lente en net voor de winter te doen. Dit doe je eenvoudig met water en een exterior wood cleaner of een ontvettend product om vuil, vet en groene aanslag volledig te verwijderen. Dit doe je best ook bij nieuw geïnstalleerd hout!

Behandel je hout tegen zonlicht, regen en vocht met een uv-bestendige houtolie of beits. Deze houtolie breng je regelmatig aan, zodat je een constante beschermende laag creëert en de houtnerf versterkt. Wij raden je sterk aan om dit één keer per jaar te doen. Zo behoudt het hout zijn oorspronkelijke kleur en bescherm je het beter tegen zonlicht, regen en vocht en rem je het verouderingsproces af. Door regelmatig te oliën gaat je hout langer mee en blijft het dus langer mooi. Hou je van die warme uitstraling van nieuw hout? Behandel je product dan meteen na plaatsing om je oorspronkelijke kleur niet te verliezen. Zorg er voor dat onbehandeld hout niet in aanraking komt met vocht.

Hou je van vergrijsd hout? Je kan er ook bewust voor kiezen om hout niet te behandelen, zodat het sneller vergrijsd. Vergrijsd hout is constructief niet zwakker en de kwaliteit mindert niet, wel kunner er eerder scheurtjes en barstjes ontstaan. Hou er rekening mee dat het op plaatsen waar minder zonlicht komt van kleur kan gaan verschillen. Ook mos en algen krijgen meer kans op onbehandeld hout. Een goed onderhoud zorgt er voor dat je voor een lange tijd van je Exterior Living-product kan genieten.

WAAROM KIEZEN VOOR EXTERIOR LIVING?

DE KWALITEIT VAN ONZE MATERIALEN

Om een optimale Exterior Living kwaliteit te garanderen, werken we enkel met duurzame kwalitatieve materialen.

De constructies worden opgebouwd in aluminium kwaliteit 6060, ISO 9001 en worden volgens de normen van Seaside Qualicoat gelakt.

Het thermowood ondergaat een verhittingsproces waardoor het vormvaster en minder gevoelig wordt voor vocht. Daarna krijgt het thermowood bij ons nog een extra behandeling tegen schimmels en vocht.

We selecteren de beste padoek: een zeer duurzame en uitzonderlijk stabiele houtsoort uit Midden- en West-Afrika (duurzaamheidsklasse I) die geen knopen bevat en een mooie vergrijzing garandeert.

We werken met massieve polycarbonaat. Dit massief materiaal van 4 mm dik houdt stand bij extreme weersomstandigheden, is uitermate sterk en gaat jarenlang mee. Een stevige hagelbui, vorst of hitte vormen geen probleem. en de platen zijn bestand tegen sneeuwlast.

BESTAND TEGEN WEER EN WIND

De Maluwi heeft een gesloten en waterdichte dakstructuur, bekleed met epdm en is bestand tegen een sneeuwlast van 50kg/m².

De wanden zijn volledig waterdicht, ideaal dus voor het opbergen van je tuinmeubelen in de winter. De aluminium panelen zijn waterwerend en zorgen er voor dat je zelfs bij een zomerse regenbui buiten kan blijven zitten.

De polycarbonaatplaten van de Lumo carport zijn extra beschermd tegen de zon. Elke plaat heeft bovenaan een UV-bestendige beschermlaag. Die zorgt ervoor dat de platen niet vergelen na langdurige blootstelling aan het zonlicht. De platen zijn bestand tegen een sneeuwlast van 50kg/m².

Alle structuren worden voorzien van min. 2 afvoerpijpen, deze maken het afvoeren van hemelwater volgens de norm EN13561:2015 mogelijk zonder overlast.

GARANTIES

De constructies van Exterior Living hebben een uitstekende kwaliteit en daarom geven wij maar liefst 5 jaar garantie op gebreken op de aluminium structuur die zich kunnen voordoen bij normaal gebruik en onderhoud, 5 jaar op de kleurvastheid van de lak, 5 jaar op de hechting van de lak, 5 jaar op de glazen schuifwand, 2 jaar op de sloten en wielen van de glazen schuifwanden.

Op drukgeïmpregneerd Noords hout geldt een garantietermijn van 5 jaar tegen insecten, schimmels en verrotting. Deze garantie is evenwel uitsluitend van toepassing, indien het hout niet wordt verzaagd en/of doorboord én op voorwaarde dat de constructie bovengronds wordt geplaatst. De garantie houdt in dat het product, een gelijkwaardig alternatief of een onderdeel ervan omgeruild wordt bij jouw verdeelpunt. Contacteer jouw verdeler voor alle garanti voorwaarden.



ONTDEK ONZE OUTDOOR CONCEPTEN



OVERKAPPINGEN



ZWEMBADEN



TUINCONSTRUCTIES



TUININRICHTING

COLOFON

Niettegenstaande deze brochure met veel zorg werd opgemaakt, zijn alle vermelde prijzen, teksten en tekeningen onder voorbehoud van drukfouten. Afbeeldingen en tekeningen zijn contractueel niet bindend. Alle foto's zijn indicatief en kunnen afwijken van de realiteit of opties bevatten. Er geldt geen aansprakelijkheid voor vergissingen en/of wijzigingen van materiële aard. Lichte afwijking van model, maten, kleuren en constructie kunnen zich voordoen.

Vermelde afmetingen zijn nominaal. Om de kwaliteit van drukimpregnatie klasse 4 te behouden mogen drukgeïmpregneerde producten niet verzaagd worden. Niet behandelde producten moeten behandeld worden tegen onze klimaatsinvloeden. Geen enkel product is bij vervaardiging geschilderd. Informeer hiervoor bij jouw verdeler. Wij zoeken steeds om onze producten te perfectioneren. Daarom behouden wij het recht om op elk ogenblik productspecificaties te

wijzigen. GARDIVAL® en TACK® zijn geregistreerde merken. Niets mag gereproduceerd worden zonder schriftelijke toestemming van de v.u. Valcke & Zoon NV, België. Deze brochure is niet geschikt voor bus-aan-busverdeling en is geen contractueel document. Geldig vanaf 1 januari 2024 en vervangt alle vorige.



Jouw Exterior Living vakman:

Bruggesteenweg 245, B-8830 Gits
info@exteriorliving.be - www.exteriorliving.be